

# L'IMPACTE DE LA COVID-19 I LA “NOVA NORMALITAT” EN LA JOVENTUT VALENCIANA

**PART 1: ANÀLISI QUANTITATIVA  
INFORME DE L'ENQUESTA**



**5** INTRODUCCIÓ

**8** NOTES METODOLÒGIQUES

**11** RESULTATS DE L'ENQUESTA

- A. Condicions de vida i emancipació
- B. Situació laboral en el confinament i en l'actualitat
- C. Connexió a Internet i dispositius electrònics.
- D. Situació educativa en el confinament i en l'actualitat
- E. Convivència en el confinament
- F. Relacions socials en el confinament
- G. Activitats realitzades en el confinament
- H. Salut física i emocional en el confinament i en l'actualitat
- I. Mitjans de comunicació
- J. Percepció davant el risc de la COVID-19 i un altre possible confinament.

**68** SÍNTESI DELS RESULTATS

**74** ANNEXOS



# INTRODUCCIÓ

# 1

El present informe és la primera part d'un estudi més ampli, de caràcter quantitatiu i qualitatiu, sobre la percepció i l'impacte en la joventut de la Comunitat Valenciana després de l'estat d'alarma i emergència sanitària provocat per la pandèmia de la Covid-19, així com l'elaboració de propostes per a mitigar l'impacte que aquests fets produiran en els processos d'emancipació i autonomia d'aquest col·lectiu poblacional, contemplant les variables de sexe, residència, origen i els trams d'edat (12-17, 18-23, 24-30) que estableix la Llei 15/2017 de 10 de novembre, de la Generalitat, de polítiques integrals de joventut



## OBJECTIUS ESPECÍFICS

- OE1** Identificar els impactes socioeducatius de la Covid-19 en la joventut valenciana.
- OE2** Definir les conseqüències econòmiques, quant a l'ocupació i emancipació juvenil, de la Covid-19.
- OE3** Detectar els efectes de la Covid-19 en l'àmbit de la salut (física i mental) de les persones joves.
- OE4** Analitzar la percepció social i previndre l'evolució de l'impacte de la Covid-19 en la joventut valenciana, tenint en compte la diferent problemàtica a què s'enfronta atenent l'heterogeneïtat del col·lectiu (grup d'edat, sexe, gènere, territori, origen, etc.) i l'existència de grups de major vulnerabilitat

- OE5** Conèixer activitats i comportaments durant el confinament i el seguiment de les instruccions dictades en les diferents fases de l'estat d'emergència.
- OE6** Conèixer les conductes i comportaments relacionals i prosocials duts a terme en el període de confinament.
- OE7** Conèixer les seues preocupacions i expectatives a mitjà i curt termini en els seus projectes de vida.
- OE8** Proposar recomanacions per a la reducció de l'impacte de la Covid-19 en les persones joves.

La finalitat del present informe és descriure els resultats obtinguts de l'estudi quantitatiu. L'informe final, que integrarà la fase qualitativa, està previst que veja la llum a la fi del present any.

## OBJECTIUS PART 1

Els principals objectius en la primera fase de l'estudi són:

- 1** Identificar els impactes socioeducatius de la Covid-19 en la joventut valenciana
- 2** Definir les seues conseqüències econòmiques, socials, laborals i per a l'emancipació d'aquest col·lectiu poblacional.
- 3** Detectar efectes del confinament en la salut física i mental de les persones joves.
- 4** Conèixer les activitats i comportaments relacionals i prosocials duts a terme en el període de confinament.

El present informe s'estructura en 5 blocs: Una introducció, en la qual s'exposa la finalitat i objectius de l'estudi i de la seua part quantitativa, així com l'estructura de l'informe. Les notes metodològiques, on es descriu de manera escajada la metodologia emprada en aquesta primera fase de l'estudi. Els resultats de l'enquesta, apartat en la qual es descriuen les principals troballes per variable d'interés en l'estudi. La síntesi de resultats, on s'exposen les principals conclusions de l'estudi. I els annexos, principalment de tipus metodològic (fitxa tècnica, distribució de la mostra i qüestionari).

L'estudi naix de l'acció coordinada del Consell Valencià de la Joventut i l'Institut Valencià de la Joventut (d'ara en avant IVAJ), que és l'entitat que el finança, i està sent desenvolupat per l'empresa EIXAM Estudis Sociològics, SLU.

La tècnica emprada en aquesta fase de metodologia quantitativa ha sigut l'enquesta.

La població objecte la conformen persones joves que resideixen en la Comunitat Valenciana, en edats compreses entre 12 i 30 anys (ambdues inclusivament). Aquest univers és superior a 100.000 persones pel que s'empra la fórmula de població infinita. Per a un nivell de confiança del 95,5% i un marge d'error assumit del 4%, la grandària de la mostra és 650 unitats. S'atén la representativitat i distribució dels perfils en funció de les variables grups d'edat (12-17, 18-23 i 24-30), àrea territorial, origen i sexe. El tipus de mostreig proposat és polietàpic; en primer lloc, un mostreig probabilístic estratificat per grandària d'hàbitat; en segon lloc, establiment de quotes edat, sexe i àrea territorial. I finalment, selecció aleatòria de telèfons que complisquen els criteris establits en estrat i quotes. El treball de camp s'ha realitzat entre el 17 i 28 de juliol de 2020. S'inclou en annexos la fitxa tècnica del treball de camp.

El qüestionari ha estat conreat i consensuat amb l'IVAJ i amb el Consell Valencià de la Joventut, a partir de la proposta elaborada per EIXAM Estudis. Està compost per 48 preguntes distribuïdes en nou blocs temàtics que intenten aproximar-se a la realitat que han viscut les persones joves durant el confinament, les seues preocupacions i expectatives.



# BLOCS TEMÀTICS

- A Condicions de vida i emancipació
- B Situació laboral en el confinament i en l'actualitat
- C Connexió a Internet i dispositius electrònics
- D Situació educativa en el confinament i en l'actualitat
- E Convivència en el confinament
- F Relacions socials en el confinament
- G Activitats realitzades en el confinament
- H Salut física i emocional en el confinament i en la situació actual
- I Mitjans de comunicació
- J Percepció davant el risc de la Covid-19 i un altre possible confinament

El qüestionari és molt dinàmic i inclou preguntes filtre per a adaptar-se a les múltiples i heterogènies realitats que poden haver viscut les persones joves valencianes atesos els diferents punts de partida i grups d'edat. S'inclou en l'annex el qüestionari definitiu.

La modalitat d'administració del qüestionari ha sigut mixta, online, telefònica i presencial, per a poder adaptar-se a la singularitat dels casos. En el cas de les enquestes de joves de 12, 13 i 14 anys s'han gravat les autoritzacions amb els tutors legals per a la seua participació en l'estudi en compliment amb la Llei de Protecció de Dades de caràcter personal.

# CARACTERITZACIÓ DE LA MOSTRA

**Taula 1. Distribució de la mostra segons sexe**

	Home	Dona	Total
Absolut	309	341	650
Percentatge	47,54	52,46	100,00

**Taula 2. Distribució de la mostra segons grups d'edat**

	De 12 a 17 anys	De 18 a 23 anys	De 24 a 30 anys	Total
Absolut	208	196	246	650
Percentatge	32	30,15	37,85	100

El 16,92% de la mostra són persones d'origen estranger, de les quals el 42,72% tenen doble nacionalitat (espanyola i una altra nacionalitat). Les nacionalitats amb més presència en la mostra són: veneçolana, colombiana, marroquina, romanesa, cubana, equatoriana, búlgara, portuguesa i argentina, entre altres.

**Taula 3. Distribució de la mostra segons origen**

	Autòcton	Estranger	Total
Absolut	540	110	650
Percentatge	83,08	16,92	100,00

Les àrees territorials definides són les següents: àrea 1 (totes les comarques de la província de Castelló: L'Alt Maestrat, L'Alt Millars, L'Alcalatén, L'Alt Palància, El Baix Maestrat, La Plana Alta, La Plana Baixa, Els Ports); àrea 2 (municipi de València); àrea 3 (comarques del Camp de Morvedre, el Camp de Túria, L'Horta Nord, L'Horta Sud-Oest); àrea 4 (La Canal de Navarrés, La Costera, La Foia de Bunyol, La Plana d'Utiel-Requena, La Vall d'Albaida, La Ribera Baixa, La Ribera Alta, El Racó d'Ademús, La Safor, Els Serrans, La Vall de Cofrents-Aiora); àrea 5 (El Baix Vinalopó, L'Alacantí, La Marina Alta, La Marina Baixa, El Baix Segura) i l'àrea 6 (L'Alt Vinalopó, El Vinalopó Mitjà, El Comtat, L'Alcoià).

**Taula 4. Distribució de la mostra segons àrea territorial**

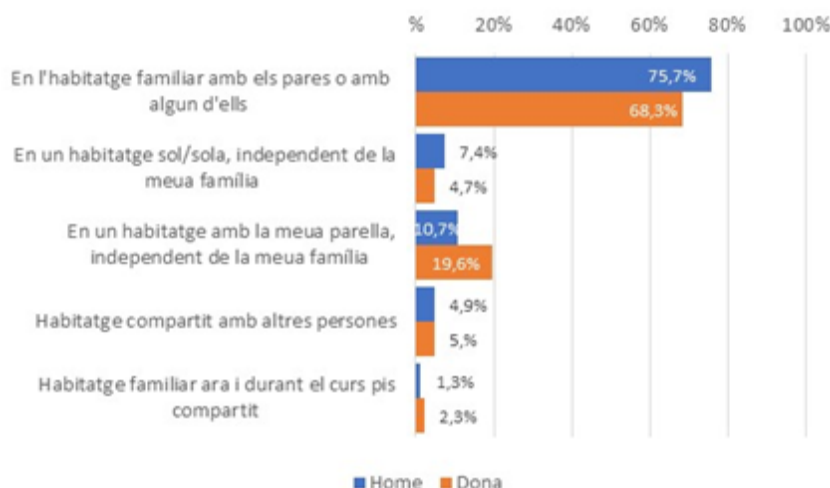
	Àrea 1	Àrea 2	Àrea 3	Àrea 4	Àrea 5	Àrea 6	Total
Absolut	105	124	105	121	145	50	650
Percentatge	16,15	19,08	16,15	18,62	22,31	7,69	100,00

## A. CONDICIONS DE VIDA I EMANCIPACIÓ

### Habitatge

El 71,8% de la mostra enquestada habita en l'habitatge familiar amb tots dos progenitors o un d'ells. El 15,4% resideix en un habitatge compartit amb la parella, el 6% viu sol/a, el 4,9% comparteix habitatge amb altres persones i l'1,8% està vivint en aquest moment en l'habitatge familiar però durant el curs acadèmic resideix en un habitatge o residència d'estudiants. El percentatge d'homes (75,7%) que habita en l'habitatge familiar és superior al de dones (68,3%). Un 7,4% d'homes viuen sols enfront del 4,7% de dones. No obstant això, les dones (19,6%) viuen amb la seua parella en major proporció que els homes (10,7%).

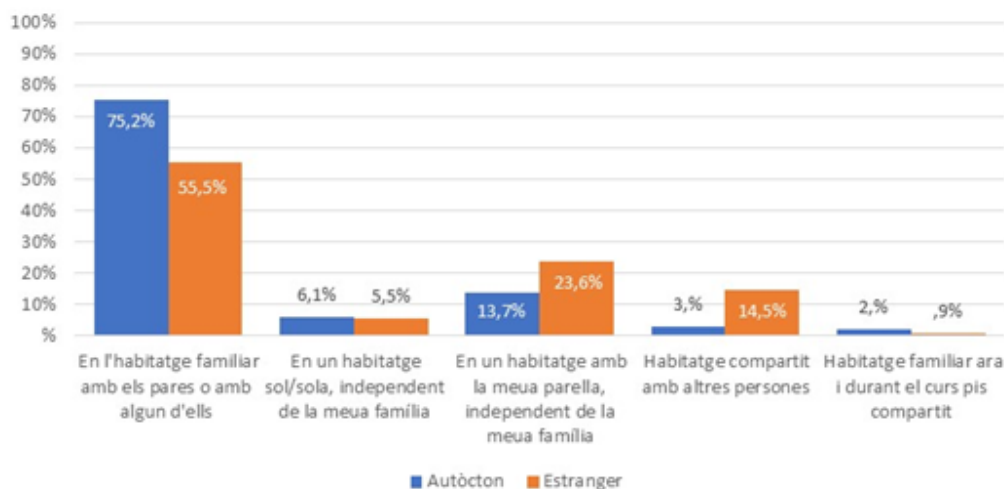
Gràfic 1. Distribució percentual de la mostra segons el tipus d'habitatge i el sexe



Per grups d'edat cal destacar que el 74% d'entre 18 a 24 anys i el 54,1% d'entre 24 i 30 anys habita amb algun o tots dos progenitors. El percentatge descendeix al 10,7% i al 29,7%, respectivament, en els casos que comparteixen habitatge amb la seua parella.

Atesa la població jove d'origen estranger cal subratllar un major percentatge de persones que viu amb la seua parella (23,6%) i que comparteixen habitatge (14,5%) respecte de la població autòctona, amb uns valors del 13,7% i del 3% per a cada cas.

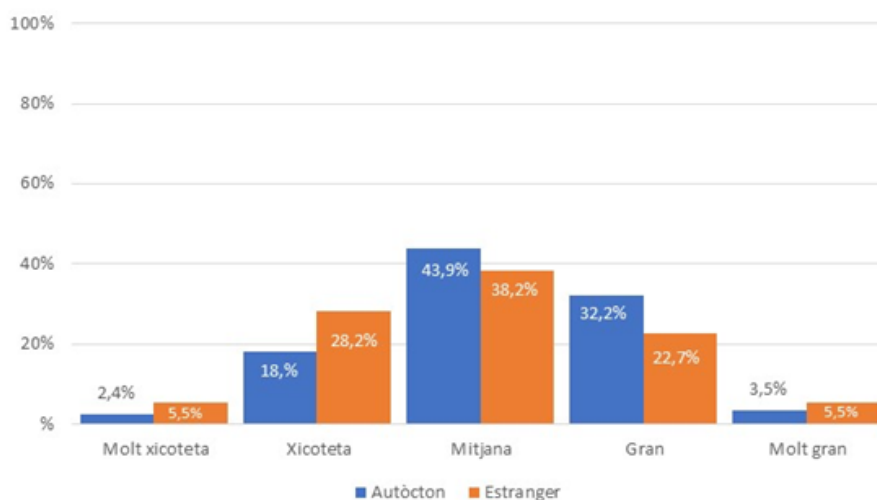
**Gràfic 2: Distribució percentual de la mostra segons el tipus d'habitatge i l'origen**



El 63,8% de la joventut d'aquesta mostra afirma que l'habitatge en la qual resideix és en propietat mentre que el 29,5% diu que és llogada. No obstant això, en el 70% de la població enquestada d'origen estranger predomina l'habitatge de lloguer. Entre la joventut d'origen autòcton aquest valor representa el 21,3%.

Després de viure el confinament, el 42,9% de joves valencians valora com a mitjana la seua casa; el 30,6%, gran; el 19,7%, xicoteta; el 3,8%, molt gran; i el 2,9%, molt xicoteta. Entre els grups d'edat entre 18-23 anys i 25-30 anys, així com entre el grup d'origen estranger, hi ha una major representativitat de joves que valoren la seua casa com a xicoteta: el 21,4%, el 23,6% i el 28,2%, respectivament. En el grup de 12-17 anys i entre la joventut autòctona, aquests valors al·ludeixen al 13,5% i al 18%, respectivament.

**Gràfic 3: Distribució percentual de la mostra segons grandària d'habitatge percebut i l'origen**



El 83,5% de joves afirma tindre una habitació o espai en l'habitatge on poder fer tasques escolars o laborals còmodament i sense interrupcions. No obstant això, el 23,6% de persones joves d'entre 25-30 anys manca d'un espai d'aquestes característiques en comparació al 12% d'entre 12-17 anys i al 12,2% d'entre 18-23 anys.

El 62% de les persones joves preguntades no tem haver d'abandonar el seu habitatge per la crisi derivada de la pandèmia, mentre que en el 33,1% sí que existeix aquest temor. En aquest grup, les persones joves de menor edat (66,7%) al costat de les d'origen estranger (39,5%) són les que més temen aquesta situació

### **Emancipació**

El 72,6% de la joventut valenciana no està emancipada en l'actualitat. Abans del confinament, aquest percentatge era similar i representava el 72,3%. En aqueix moment, el percentatge de dones joves emancipades (29,9%) era superior al d'homes (25,2%). No obstant això, aquesta distància s'ha escurçat un punt en l'actualitat i representa el 26,1% enfront del 24,9%. Abans i després del confinament, la major proporció de persones joves emancipades es concentra en els grups d'edat 18-23 anys (26% i 23,5%, respectivament) i 25-30 anys (47,6% i 45,1%, respectivament). En tots dos casos, la diferència entre la joventut emancipada abans i després del confinament no aconsegueix els 3 punts percentuals.

Tant abans com després del confinament, el percentatge de persones joves d'origen estranger que viu de manera independent i autònoma és superior al de persones joves d'origen autòcton. El primer cas representa el 38,2% i el 34,5%, abans i després del confinament, respectivament. El segon cas representa el 25,6% abans del confinament i el 23,7%, després del confinament. El percentatge de joves que ha deixat de ser independent després del confinament és també major en el col·lectiu d'origen estranger en establir-se una diferència de quasi quatre punts amb l'etapa prèvia.

L'àrea 4, que aglutina a La Canal de Navarrés, La Costera, La Foia de Bunyol, La Plana d'Utiel-Requena, La Vall d'Albaida, La Ribera Baixa, La Ribera Alta, El Racó d'Ademús, La Safor, Els Serrans, La Vall de Cofrents-Aiora, destaca per reunir el major percentatge de persones joves no emancipades abans i després de la pandèmia (80,2% i 79,3%, respectivament). En canvi, l'àrea de la província de Castelló reuneix el major percentatge de persones joves emancipades en aquests dos períodes (34,3%, abans del confinament, i 31,4%, després del confinament).

### **Efectes de la Covid-19 en l'emancipació actual**

El 75% de la joventut valenciana no ha deixat de ser independent econòmicament a causa de la situació creada per la pandèmia. El 85,6% tampoc ha hagut de deixar l'habitatge en la qual residia per aquesta causa. El 60% afirma que no ha necessitat ajuda econòmica puntual per a despeses bàsiques.

Entre els qui han patit aquestes conseqüències, la necessitat d'ajuda econòmica puntual per a despeses bàsiques destaca com el principal efecte de la Covid-19 en la vida de les persones joves valencianes en haver afectat el 38,3% de la mostra preguntada. Les dones (46,1%), les persones joves entre 12-17 anys (50%) i 18-23 anys (54,9%), i les d'origen estranger (57,1%) resulten els grups que han tingut una major necessitat d'aquesta ajuda.

D'altra banda, un 22,2% de persones joves ha deixat de ser independent econòmicament, sent el col·lectiu de dones (27,5%), la joventut entre 25-30 anys (31,4%) i la d'origen estranger (26,2%) la més afectada.

Els qui viuen a les comarques de L'Alt Vinalopó, El Vinalopó Mitjà, El Comtat, L'Alcoià, han patit en major proporció l'impacte econòmic. Un 33,3% ha deixat de ser independent econòmicament i un 58,3% ha necessitat ajuda puntual.

Un 12,2% afirma que ha hagut de deixar l'habitatge en el qual residia i tornar a la casa familiar o d'un dels seus progenitors. A València és on es registren més casos d'aquest tipus (16,2%).

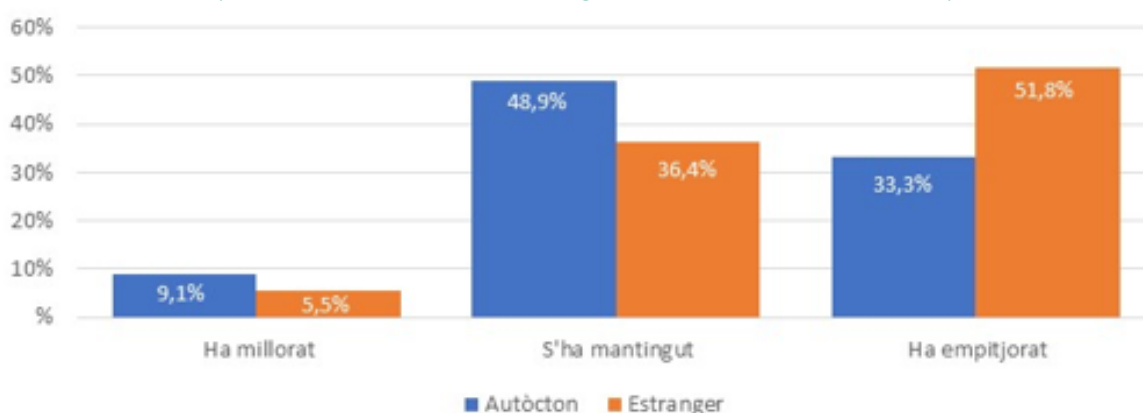
## Efectes de la Covid-19 en l'emancipació futura

El 41,1% de la joventut valenciana considera que la pandèmia retardarà el moment d'emancipar-se, el 31,8% afirma que no influirà en aquesta decisió i el 25,4% no ho sap. Entre els qui creuen que hauran de retardar la seua emancipació a conseqüència de la irrupció de la Covid-19 destaquen els col·lectius de dones (43,2%), de joves entre 18-23 anys (53,8%) i 25-30 anys (63,4%), així com la joventut d'origen estranger (43,5%) i la que resideix a les comarques de la província de València aglutinades en l'àrea 4 (47,9%).

## Situació econòmica abans i després de la pandèmia

El 46,8% de les persones joves valencianes afirma que la seua situació econòmica s'ha mantingut respecte al seu estatus econòmic previ a la pandèmia mentre que un 36,5% creu que ha empitjorat i un 8,5% considera que ha millorat. Dones joves (40,5%) i els col·lectius joves d'entre 18-23 anys (43,4%), 25-30 anys (43,1%), i d'origen estranger (51,8%) són els qui afirmen majorment que la seua situació ha evolucionat negativament. Així ho creuen també el 47,6% que resideix a les comarques alacantines del Baix Vinalopó, l'Alacantí, la Marina Alta, la Marina Baixa i el Baix Segura.

Gràfic 4: Distribució percentual de la mostra segons la situació econòmica percebuda i l'origen



Preguntada pel futur, el 32,9% de la joventut valenciana creu que d'ací a un any la seua situació econòmica serà igual, el 32,3% opina que serà millor, el 19,1% afirma que empitjorarà i el 12,9% no sap com evolucionarà. Entre els col·lectius més optimistes destaquen els homes (36,2%), les persones joves d'entre 18-23 anys (37,2%), les d'origen estranger (44,5%) i les que se situen a les comarques valencianes del Camp de Morvedre, el Camp de Túria, l'Horta Nord i l'Horta Sud-Oest (39%). Entre els qui pitjor veuen el seu futur estan les persones joves majors de 24 anys (22%), les persones autòctones (20,2%) i les que tenen el seu lloc de residència a les comarques alacantines de L'Alt Vinalopó, El Vinalopó Mitjà, El Comtat, L'Alcoià (38%).

## B. SITUACIÓ LABORAL EN EL CONFINAMENT I EN L'ACTUALITAT

### Situació laboral abans del confinament

Les persones joves valencianes ocupades abans del confinament portaven més de 36 mesos en el seu lloc de treball en el 22,4% dels casos. El 20,8% portava treballant entre 12 i 24 mesos; el 18,2%, entre 6 i 12 mesos; el 14,1% menys de 3 mesos; el 13,5%, entre 24 i 36 mesos, i el 10,9%, entre 3 i 6 mesos. Els contractes de major duració s'acumulen en els homes (25,3%), la joventut major de 24 anys (25,2%) i la de procedència autòctona (25%). A les comarques de la província de València compreses en l'àrea 4 s'identifiquen també més joves (31,6%) amb contractes d'aquest tipus. En canvi, els de menor duració -menys de 6 mesos- recauen en les persones que recentment acaben de complir l'edat legal per a treballar (70%) i les d'origen estranger (42,5%). Per àrees, les persones joves enquestades que viuen a les comarques valencianes del Camp de Morvedre, Camp de Túria, Horta Nord i Horta Sud-Oest (36,4%) i les comarques alacantines de L'Alt Vinalopó, El Vinalopó Mitjà, El Comtat, L'Alcoià (33,3%) portaven menys temps treballant que la resta.



## **Situació laboral durant el confinament**

Per al 33,9% de les persones joves amb treball, el confinament no ha afectat la seua situació laboral. El 27,1% ha hagut de teletreballar, el 25% ha estat en ERTO, el 7,3% ha vist reduït el seu contracte, el 5,7% ha sigut acomiadat, al 2,6% li han ampliat el contracte, al 2,6% el va afectar la paralització d'activitat, el 0,5% ha hagut de retornar hores i a un altre 0,5% se li han aplicat altres mesures.

Les persones joves a les quals més se'ls ha aplicat el teletreball són les que viuen a les comarques de Castelló (48,5%), les dones (33%), les persones joves majors de 24 anys (33,3%) i les autòctones (29,6%). D'altra banda, la joventut que ha sigut objecte d'ERTO en major proporció és la representada per homes (27,4%), de 18 a 23 anys (25,5%), majors de 24 anys (25,9%), persones d'origen estranger (35%) i joves que resideixen en el municipi de València (34,1%) i les comarques alacantines de la Marina Alta, Marina Baixa, Baix Vinalopó, l'Alacantí i el Baix Segura (34,4%).

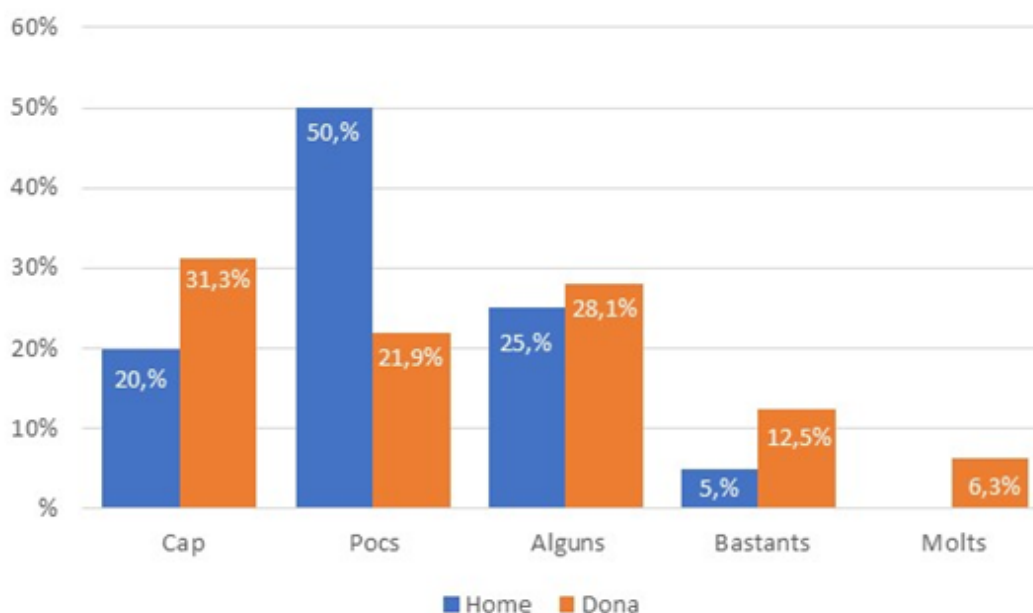
## **El teletreball durant el confinament**

El 61,5% de persones joves que ha hagut de teletreballar declara que ha treballat més hores que les dedicades en l'espai de treball. Aquest cas s'ha donat principalment entre les dones (62,5%), les persones joves majors de 24 anys (62,2%) i les d'origen estranger (71,4%). El teletreball s'ha estés majorment també entre les persones joves que viuen a la ciutat de València (87,5%), i les comarques valencianes de les àrees 3 (72,7%) i 4 (83,3%).

El 19,2% afirma que ha treballat les mateixes hores i un altre 19,2% diu que el temps dedicat al treball ha sigut menor. Aquest últim cas apareix reflectit en major proporció en la població d'homes joves (30%), la que té entre 18 i 23 anys (33,3%) i l'autòctona en general (20%).

El 32,7% de la joventut valenciana ha tingut pocs problemes per a teletreballar durant el confinament mentre que el 26,9% relata que ha tingut alguns; el 9,6%, bastants; i el 3,8%, molts. Un 26,9% afirma que el teletreball no li ha suposat cap problema. Hi ha més homes (80%) que dones (68,8%) que manifesten problemes amb el teletreball. Les persones joves entre 18-23 anys (83,3%) també destaquen per haver-se vist afectades en major mesura per aquesta modalitat de treball. El mateix succeeix amb els qui han teletreballat i habiten a la província de Castelló (87,5%).

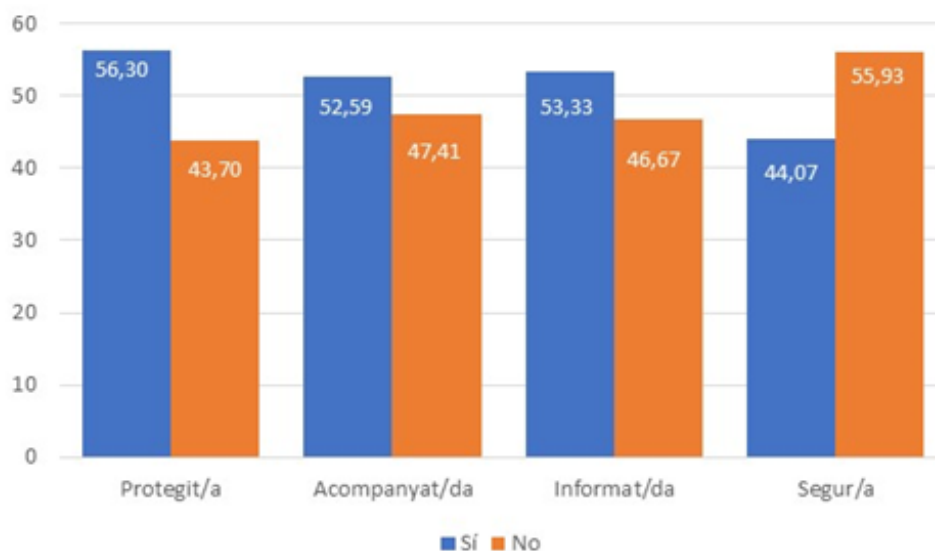
Gràfic 5: Distribució percentual de la mostra segons l'existència de problemes per a adaptar el teletreball i sexe



### Assistència laboral durant el confinament

En relació amb la seua situació laboral, la joventut valenciana enquestada es va sentir majoritàriament protegida legalment (56,3%), acompanyada per l'empresa o Labora (52,6%) i informada (53,3%). No obstant això, van ser majoria els qui es van sentir insegurs (55,9%). Aquesta inseguretad va ser major entre les dones (59,3%), les persones joves majors de 24 anys (57,8%) i les autòctones (58,5%).

Gràfic 6. Distribució percentual de la mostra segons la valoració de l'assistència laboral durant el confinament



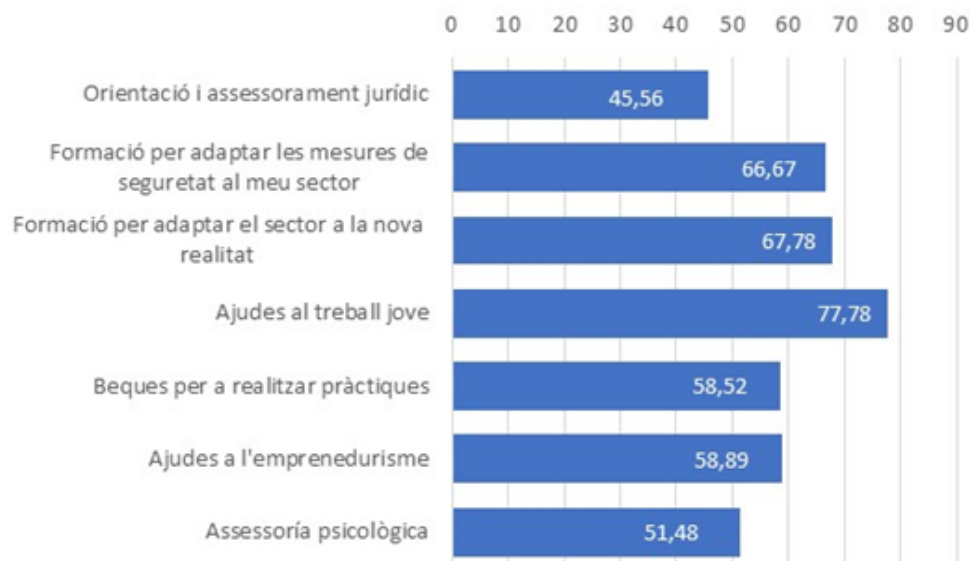
Entre els qui es van sentir desprotegits legalment (43,7%) i sols (47,4%) destaquen les dones amb una representació que aconsegueix el 50,3% i el 51%, respectivament; i les persones entre 16-17 anys amb valors del 50% i el 62,5%, respectivament. Una part important de la joventut d'aquest rang d'edat (56,35%) també es va sentir desinformada. Mentre que un major nombre de persones joves autòctones es va sentir desprotegida legalment (46,2%) i desinformada (50,5%), un nombre major de persones joves d'origen estranger es va sentir abandonada per l'empresa i l'oficina d'ocupació (51,7%).

### **Recursos per a pal·liar els efectes de la Covid-19 en l'àmbit laboral**

Preguntada sobre si necessitaria determinats recursos per a pal·liar els efectes de la Covid-19 en l'àmbit laboral, el 45,6% de la joventut valenciana diu que necessitaria orientació i assessoria jurídica; el 66,7% agrairia rebre formació per a adaptar les mesures de seguretat al seu sector i el 67,8% requeriria formació per a adaptar el seu sector a la nova realitat. A més, el 77,8% creu fonamentals les ajudes a l'ocupació jove i el 58,5%, les beques per a realitzar pràctiques. D'altra banda, el 51,1% valoraria positivament poder rebre assessoria psicològica. Les dones manifesten en major número que els homes la necessitat de rebre qualsevol d'aquests recursos.

Una representativitat major de persones joves autòctones afirma que necessita formació per a adaptar mesures al seu sector (68,9%) i a la nova realitat (68,9%), beques per a realitzar pràctiques (59,4%), ajudes a l'emprenedoria (59,4%) i assessoria psicològica (52,8%). En el cas de les persones joves d'origen estranger, és major el número que considera necessària l'orientació i assessorament jurídic (53,4%) i ajudes a l'ocupació jove (84,5%).

Gràfic 7. Distribució percentual de la mostra segons la percepció d'adequació dels recursos per a pal·liar els efectes de la Covid-19 en l'àmbit laboral entre les persones joves



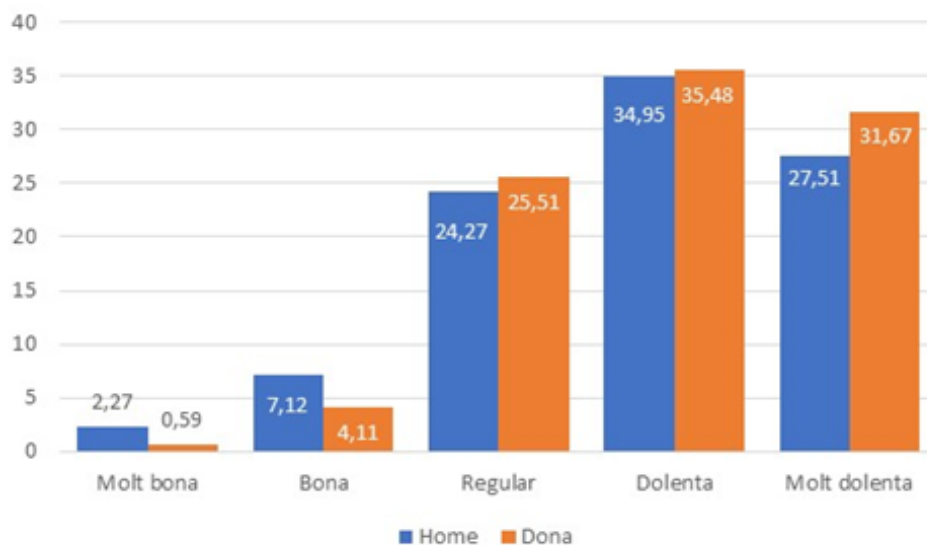
La necessitat d'orientació i assessorament jurídic (48,1%), les ajudes a l'emprenedoria (60,4%) i l'assessoria psicològica (59,4%) és més representativa entre majors de 24 anys. Les persones joves entre 16-17 anys són les que més demanen ajudes a l'ocupació jove (87,5%), formació per a adaptar les mesures de seguretat al seu sector (68,8%) i a la nova realitat (75%), i beques per a realitzar pràctiques (62,5%).

### Perspectiva laboral de futur

La joventut valenciana pensa que la seua situació laboral serà millor dins d'un any en el 41,1% dels casos. El 31,1% creu que serà igual, el 17,5% aventura que empitjorarà i el 10,1% desconeix com serà la seua situació. Mentre que un major nombre d'homes (46,4%), joves d'entre 18-23 anys (42,3%), d'entre 25-30 anys (43,8%) i joves d'origen estranger (50%) afirma que la seua situació serà millor, un major nombre de dones (21,7%) i joves d'entre 12-17 anys (34,4%) considera que serà pitjor.

El 64,9% de la mostra preguntada pensa que actualment la situació laboral de les persones joves valencianes és dolenta o molt dolenta. El 24,9% creu que és regular; el 5,5%, que és bona; i l'1,4%, que és molt bona. Destaca un major nombre d'homes (9,4%) i joves de la Comunitat d'entre 12-17 anys (8,7%) i d'entre 18-23 anys (8,7%) que pensa que la situació és bona o molt bona. Per contra, el grup major de 24 anys (76,8%) representa en major mesura als qui pensen que la situació laboral és dolenta o molt dolenta.

Gràfic 8: Distribució percentual de la mostra segons la valoració de la situació laboral i sexe



## C. CONNEXIÓ A INTERNET I DISPOSITIUS ELECTRÒNICS EN LA LLAR

El 98,2% de persones joves enquestades afirma tindre connexió a internet a casa.

### Ús del mòbil

El 98,8% diu tindre telèfon mòbil. Aquest dispositiu és d'ús individual en el 98,6% dels casos. El 99,2% ho usa a més per a connectar-se a internet.

### Ús de l'ordinador

El 90,9% de la mostra també té ordinador a casa. En el 65,1% dels casos és d'ús individual enfront del 34,5% que ho comparteix. Entre els qui fan un ús compartit d'aquest dispositiu, el grup d'edat de 12 a 17 anys (45%) és qui fa un major ús compartit de l'ordinador, seguit del grup de 24 a 30 anys (31,1%) i del grup de 18 a 24 anys (27,7%).

La joventut d'origen estranger (39,4%) també comparteix més l'ordinador que l'autòctona (33,6%).

El 96,1% utilitza l'ordinador per a connectar-se a internet.

## Ús de la tauleta

El 55,7% de la joventut enquestada té accés a una tauleta a casa enfront del 43,4% que no. Per sexes, hi ha més dones amb tauleta (59,5%) que homes (51,5%). La tauleta està així mateix més present en les llars de la població jove autòctona (58,1%) que en els de les persones d'origen estranger (43,6%). L'ús de la tauleta per part de les persones joves és individual i compartit quasi a parts iguals; el 49,7% i el 49,4% dels casos, respectivament. Entre els qui tenen tauleta, el 80,7% l'usa per a connectar-se a internet.

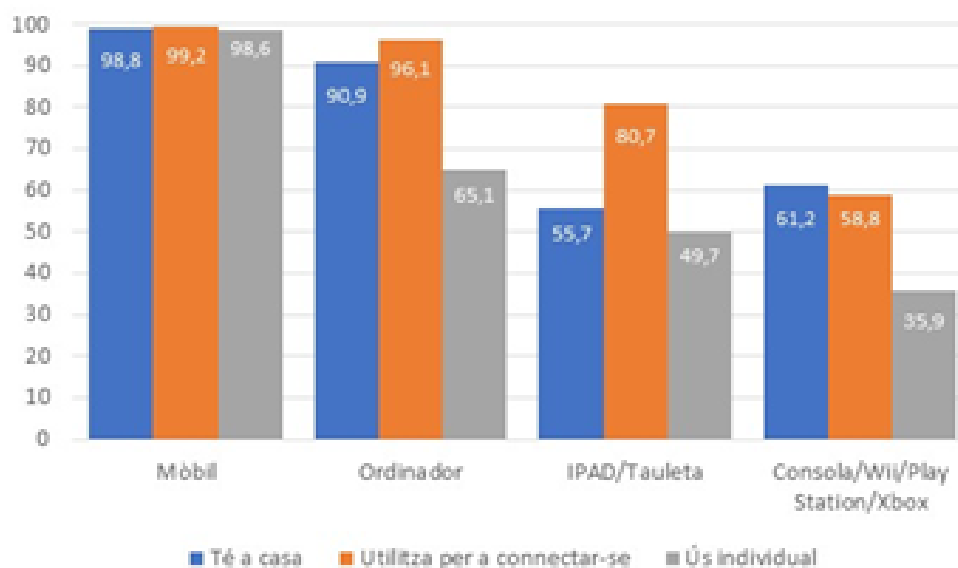
## Ús de la consola

El 61,2% de persones joves té una consola a casa. Entre els qui tenen aquest dispositiu a casa, cal destacar la segmentació per sexe, ja que el 68,3% dels homes afirma tindre consola mentre que el 54,8% de dones no disposa d'aquest dispositiu. També és cridanera la segregació per edat. La joventut entre 12 i 17 anys al costat de la compresa entre 18 i 23 anys té consola en el 63,5% i el 65,3% dels casos, respectivament. No obstant això, el grup d'entre 24 a 30 anys té en el 56,1% d'ells. També és major el percentatge de persones autòctones amb consola (63,7%) que les persones d'origen estranger (49,1%).

La majoria, el 62,8%, fa un ús compartit de la consola. El 35,9% restant la té en exclusiva. El 73,3% de les dones afirmen compartir la consola amb altres membres de la llar enfront del 53,6% dels homes. Les persones joves entre 18 i 23 anys (65,6%) i entre 24 i 30 anys (63%) fa un ús compartit de la consola major que el grup de menor edat d'entre 12 i 17 anys (59,8%). El percentatge de persones joves estrangeres que comparteix la consola (72,2%) és considerablement superior al percentatge de persones joves autòctones que fan un ús compartit de la consola (61,3%).

Els qui diuen tindre consola afirmen igualment que l'usen per a connectar-se a internet en el 58,8% dels casos enfront del 41,2% que només l'usa per a jugar offline. De nou, per sexe, els homes usen més la consola per a connectar-se a internet (66,8%) que les dones (49,7%). No obstant això, per grups d'edat, el grup comprés entre 24 a 30 anys és qui més es connecta a internet amb la consola (64,5%) enfront del grup de 18 a 24 anys (56,3%) i el grup de 12 a 17 anys (55,3%).

Gràfic 9: Distribució percentual de la mostra segons el tipus de dispositiu, connectivitat i ús individual

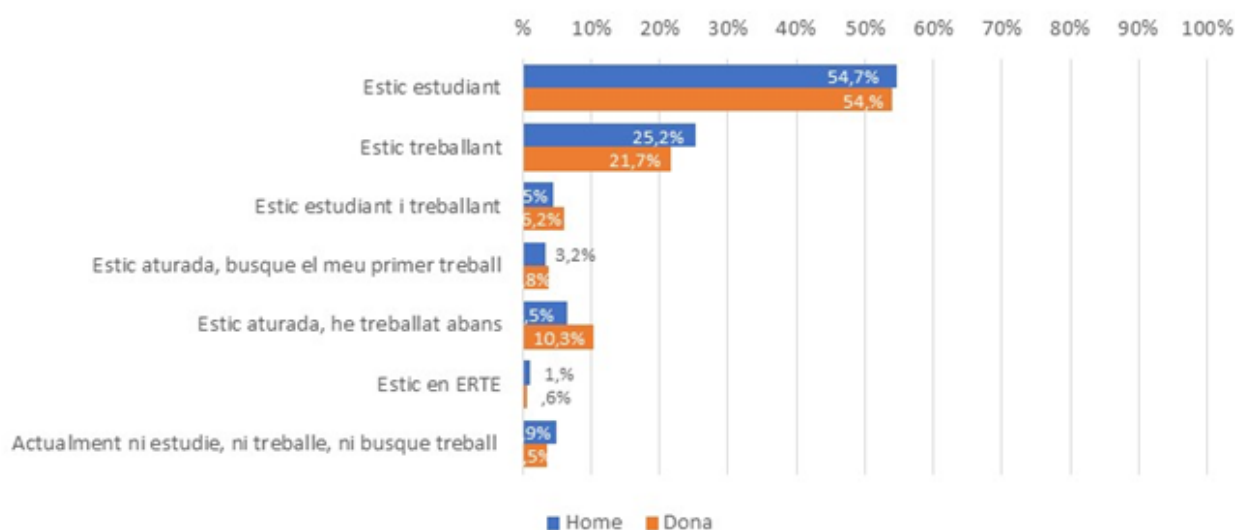


## D. SITUACIÓ EDUCATIVA EN EL CONFINAMENT I EN L'ACTUALITAT

### Situació formativa/laboral en l'actualitat

En l'actualitat, el 54,3% de persones joves enquestades està estudiant, el 23,4% està treballant, el 8,5% està en atur, el 5,4% està estudiant i treballant, el 4,2% ni estudia ni treballa, el 3,5% està en atur perquè busca la seua primera ocupació i el 0,8% està en ERTO. La joventut que estudia es concentra en els trams d'edat 12-17 anys (84,6%) i 18-23 anys (63,8%). També hi ha més persones joves autòctones (56,1%) que estrangeres (45,5%) estudiant. La joventut que treballa està més present en l'interval dels 24 a 30 anys (45,5%). Aquest grup d'edat és també el que representa el major percentatge de persones que estudia i treballa (7,7%). Així mateix, la mostra evidencia que en aquesta situació hi ha més joves dones (6,2%) i població jove d'origen estranger (11,8%) que homes (4,5%) i joves autòctons (4,1%). El col·lectiu de dones (10,3%) al costat del de joves de major edat (17,5%) són els que es troben en atur en major número. No obstant això, el grup de joves d'entre 18-23 anys és el que destaca per estar en atur en cerca de la seua primera ocupació (4,6%), al costat del de joves d'origen immigrant (7,3%). Els homes (4,9%), els joves de menor edat (7,7%) i els joves autòctons (4,6%) són els qui majorment representen a la població jove que ni estudia ni treballa.

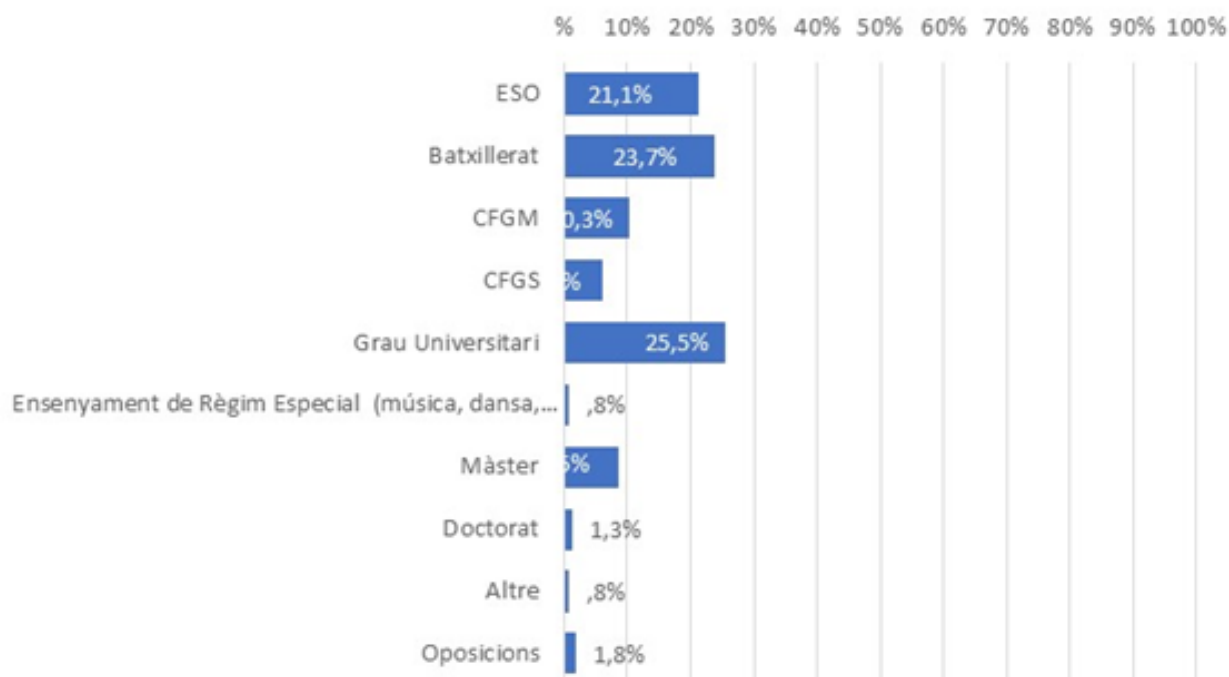
Gràfic 10: Distribució percentual de la mostra segons la situació i sexe



### Situació educativa en l'actualitat

A partir del 54,3% de persones joves que afirma estar estudiant s'extrau que el 25,5% està cursant un grau universitari; el 23,7%, Batxillerat; el 21,1%, l'ESO; el 10,3%, un Certificat de Formació de Grau Mitjà; el 8,5%, un màster; el 6,2%, un Certificat de Formació de Grau Superior; l'1,8%, oposicions; l'1,3%, un doctorat; el 0,8%, un ensenyament de règim especial; i el 0,8% restant un altre tipus d'estudis.

Gràfic 11. Distribució percentual de la mostra segons la situació educativa





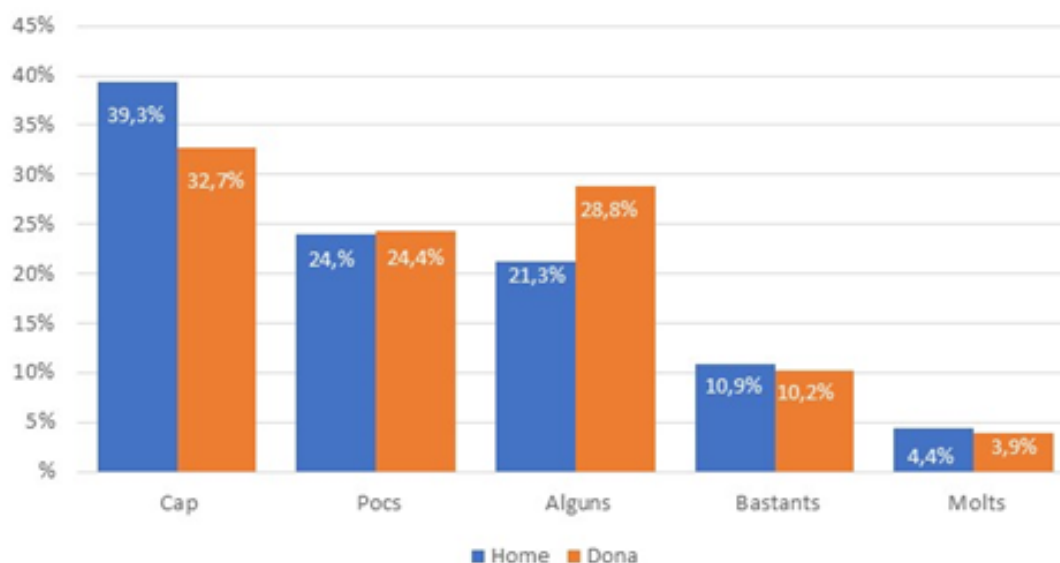
El percentatge de dones que estudia Batxillerat (26,3%), un Certificat de Formació de Grau Superior (6,8%) i un grau universitari (27,8%) és major al d'homes. No obstant això, el col·lectiu d'homes té una presència major en l'ESO (22,4%), els Certificats de Formació de Grau Mitjà (12,6%) i els estudis de màster (11,5%). El percentatge de joves d'origen estranger que estudia un Grau Mitjà (14,3%), un Grau Superior (12,7%) i un grau universitari (30,2%) és superior al de la població jove autòctona.

El 84,8% de la mostra enquestada ha aprovat el curs actual mentre que el 9% té assignatures pendents i el 2,8% no l'ha superat. Entre els qui tenen assignatures pendents hi ha més homes (11,5%) que dones (6,8%). Aquest número també és major entre la població jove autòctona (9,2%) que entre la d'origen estranger (7,9%).

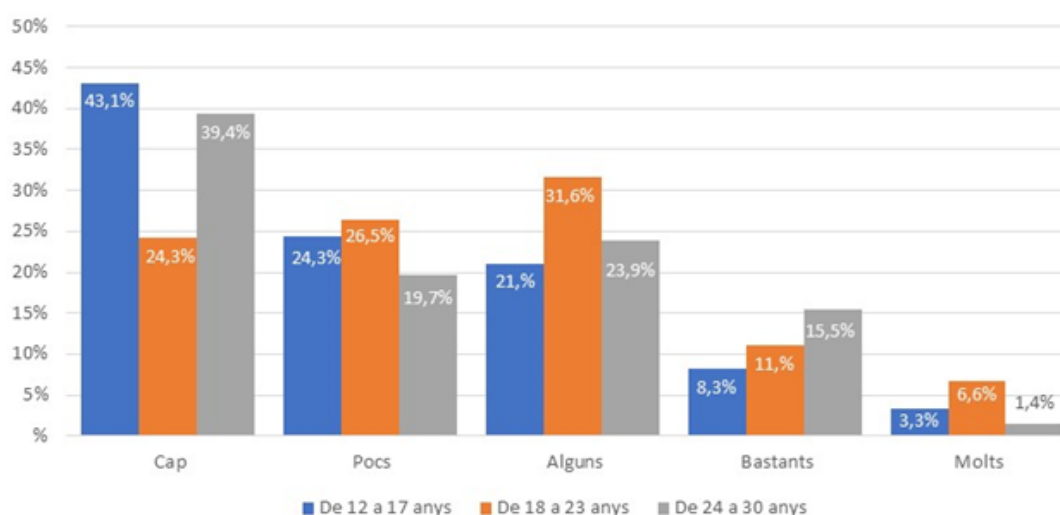
Durant el confinament, el 44,1% de la joventut valenciana ha dedicat més de 3 hores a l'estudi; el 41,5%, d'una a tres hores; i el 13,9%, menys d'una hora. Les dones han sigut els qui més hores han dedicat a l'estudi (49,3%) al costat de les persones joves d'entre 18-23 anys (50,7%) i d'entre 25-30 anys (49,3%). El grup d'entre 12-17 anys ha dedicat majoritàriament d'una a tres hores a l'estudi (48,1%).

El 49,5% diu que ha tingut alguns o pocs problemes per a seguir el curs durant el confinament enfront del 35,8% que afirma no haver tingut cap problema. El 10,6% apunta que les complicacions han sigut bastants i el 4,1%, moltes. Joves d'entre 18-23 anys i les dones destaquen per haver tingut alguns o pocs problemes en major proporció (58,1% i 52,2% respectivament). En el cas de les persones joves d'origen autòcton és major el número que afirma haver tingut pocs problemes (30,2%). En canvi, cal assenyalar els grups de 12-17 anys (43,1%) i autòcton (37,5%) per afirmar en major proporció que la resta no haver tingut problemes per a seguir el curs a distància.

Gràfic 12. Distribució percentual de la mostra segons els problemes per a seguir el curs acadèmic i sexe



Gràfic 13. Distribució percentual de la mostra segons els problemes per a seguir el curs acadèmic i grup d'edat



### Problemes per a seguir el curs

Els problemes assenyalats per la joventut valenciana a conseqüència d'haver seguit el curs durant el confinament són la dificultat d'aprenentatge en metodologies a distància (74,3%), la falta d'acompanyament del professorat (63,9%), la dificultat de concentració per la situació social i sanitària (58,6%), la mala connexió a internet (33,3%), dificultat de concentració per no disposar d'un espai d'estudi adequat (29,3%), falta de connexió a internet (12%) i falta de dispositius electrònics (10,4%).

La dificultat d'aprenentatge en metodologies a distància és més palesa en les dones (78,3%), així com en les persones joves de menor edat (83,5%) i la població jove autòctona en general (75,4%).

La falta d'acompanyament per part del professorat és més acusada en els homes (64,9%), les persones joves entre 18-23 anys (66%) i les d'origen autòcton (65,5%).

Les dones (61,6%), les persones joves de major edat (76,7%) i les d'origen estranger (60,9%) manifesten majors problemes de concentració per la situació social i sanitària.

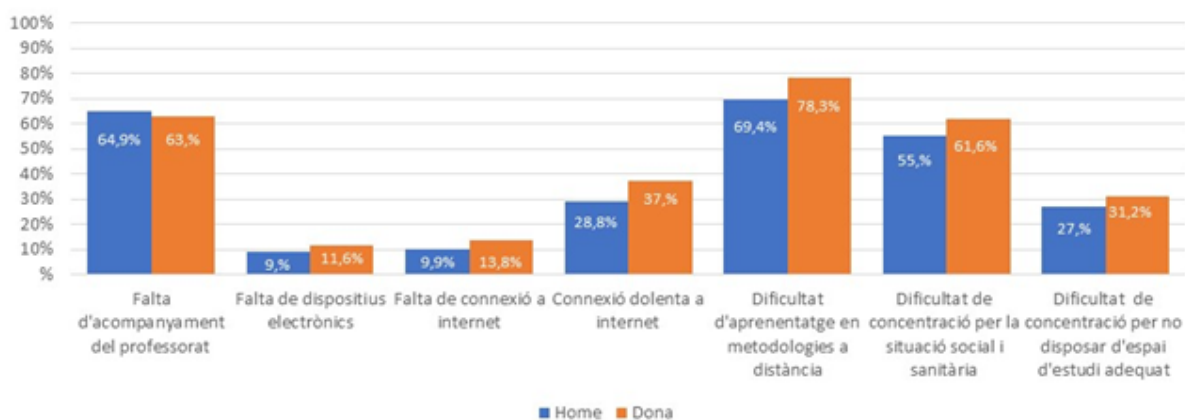
La mala connexió a internet és un problema major entre les dones (37%), la joventut entre 12-17 anys (36,9%) i entre 18-23 anys (35%). L'àrea 3, compresa per les comarques valencianes de Camp de Morvedre, Camp de Túria, l'Horta Nord i l'Horta Sud-Oest (38,3%), juntament amb les comarques alacantines de l'àrea 5; Baix Vinalopó, l'Alacantí, la Marina Alta, la Marina Baixa i el Baix Segura (38,3%), i l'àrea 6; Alt Vinalopó, Vinalopó Mitjà, el Comtat i l'Alcoià, (47,1%) també presenten dificultats amb el subministrament de la xarxa en major proporció que la resta de llocs de procedència de la mostra enquestada.

La falta d'un espai d'estudi adequat afecta principalment a les dones (31,2%) i a la joventut entre 18-23 anys (36,9%).

La falta de connexió a internet és indicat especialment com a problema per la ciutadania jove d'origen estranger (19,6%), les persones joves d'entre 12-17 anys (14,6%), entre 18-23 anys (11,7%), dones (13,8%) i els qui habiten a les comarques alacantines de l'Alt Vinalopó, El Vinalopó Mitjà, El Comtat, l'Alcoià (23,5%).

Aquests mateixos col·lectius són els que representen majorment també la falta de dispositius electrònics amb valors del 19,6%, 11,7%, 12,6%, 11,6% i 29,4%, respectivament.

Gràfic 14: Distribució percentual de la mostra segons els problemes per a seguir el curs i sexe



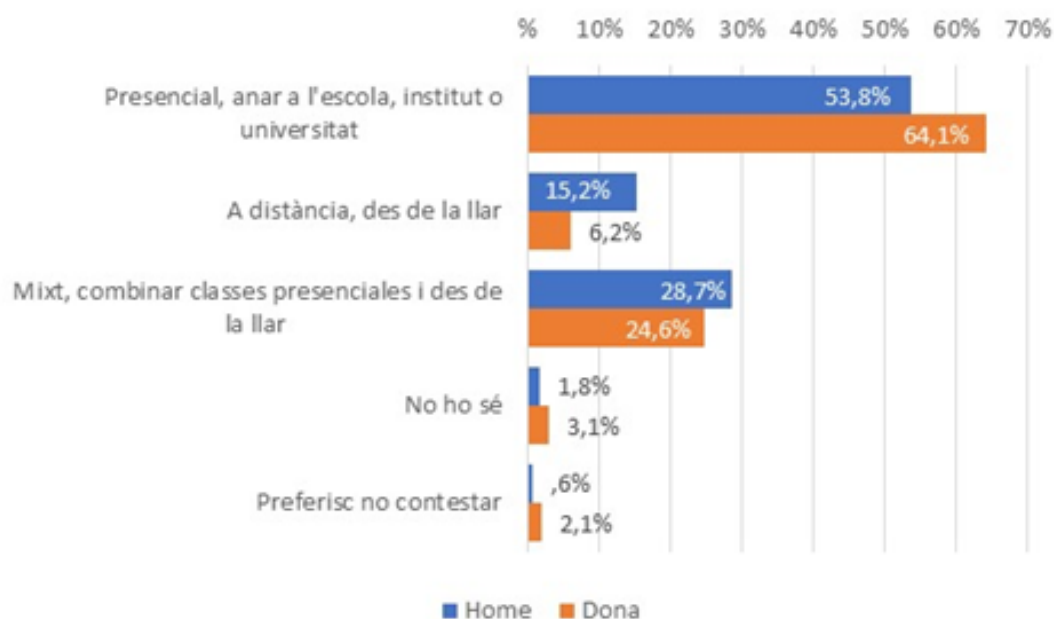
### Preferència de metodologia per al pròxim curs

El 94,3% de la joventut valenciana afirma que podrà continuar el pròxim curs amb normalitat. El 2,8% que diu que no podrà fer-ho al·ludeix com a principal causa no poder permetre-s'ho perquè la situació econòmica familiar ha canviat (54,5%).

Respecte al retorn a les aules, el 59,3% de persones joves enquestades prefereix que el pròxim curs siga presencial, principalment els i les menors de 12 a 17 anys; el 26,5%, que siga mixt combinant classes presencials i a distància, sobretot els majors de 24 anys; i el 10,4%, exclusivament a distància, especialment les persones joves entre 18 i 23 anys.

La proporció de dones que prefereix la formació presencial (64,1%) és major que la d'homes (53,8%). Aquests valors s'inverteixen quan es tracta de formació a distància o mixta: 15,2% i 28,7%, respectivament, en el cas dels homes; i 6,2% i 24,6%, respectivament, en el cas de les dones.

Gràfic 15. Distribució percentual de la mostra segons la preferència de la formació presencial, a distància o mixta i sexe



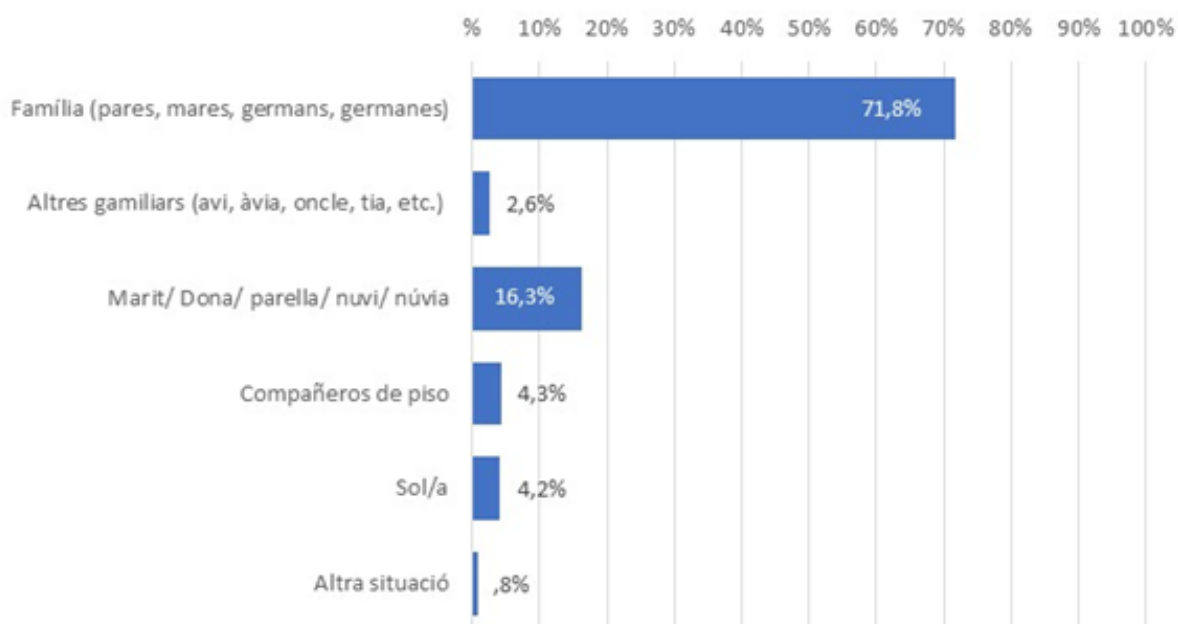
Les comarques alacantines de L'Alt Vinalopó, El Vinalopó Mitjà, El Comtat, L'Alcoià (78,3%) destaquen per preferir la formació presencial en major proporció que la resta d'àrees de la mostra. Dins dels qui prefereixen la formació a distància destaca la província d'Alacant (el 12,9% en l'àrea 5 i el 13% en l'àrea 6), mentre que la capital valenciana despunta entre els qui es decanten per una metodologia mixta (37%).

## E. CONVIVÈNCIA EN EL CONFINAMENT

### Cohabitació en el confinament

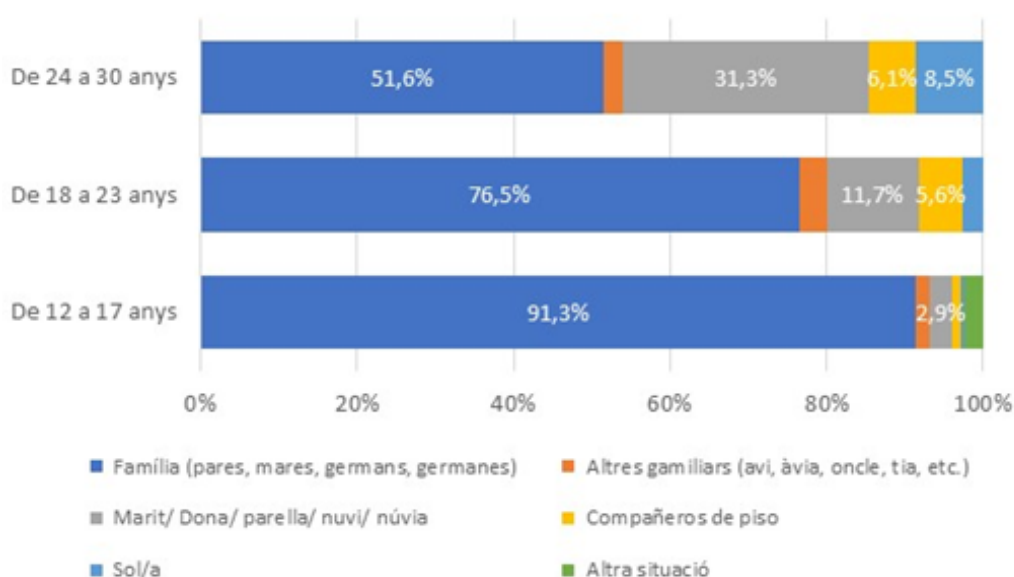
El 71,8% de les persones enquestades ha conviscut durant el confinament amb la seua família (pares, mares, germans i germanes), el 16,3% amb la seua parella, el 4,3% amb companys o companyes de pis, el 4,2% sol o sola i el 2,6% amb familiars de segon grau. Les diferències entre homes i dones es donen principalment en què el percentatge de dones que viuen amb les seues parelles és superior al d'homes en la mateixa situació (el 20,8% de les dones viu en parella enfront de l'11,3% dels homes) i que el percentatge d'homes que viuen sols (4,9% enfront de 3,5% de dones), en pis compartit (6,5% enfront de 2,3%) o amb les seues famílies és lleugerament superior al de dones (74,8% enfront del 69,2%).

Gràfic 16. Distribució percentual de la mostra segons “amb qui ha passat el confinament”



Per grups d'edat s'observen diferències significatives, mentre que en el grup dels menors de 18 anys el 91,3% ha conviscut en el confinament amb la família, en els altres grups d'edat es pot veure major heterogeneïtat de situacions. El 76,5% dels i les joves entre 18 i 23 anys enquestades ha conviscut durant el confinament amb la seua família, l'11,7% amb la seua parella i el 5,6% amb companys o companyes de pis. En canvi, el 51,6% de majors de 24 anys ha conviscut durant el confinament amb la seua família, el 31,1% amb la seua parella, el 8,5% sol o sola i el 6,1% amb companys o companyes de pis.

Gràfic 17. Distribució percentual de la mostra segons “amb qui ha passat el confinament” i grup d'edat de pertinença



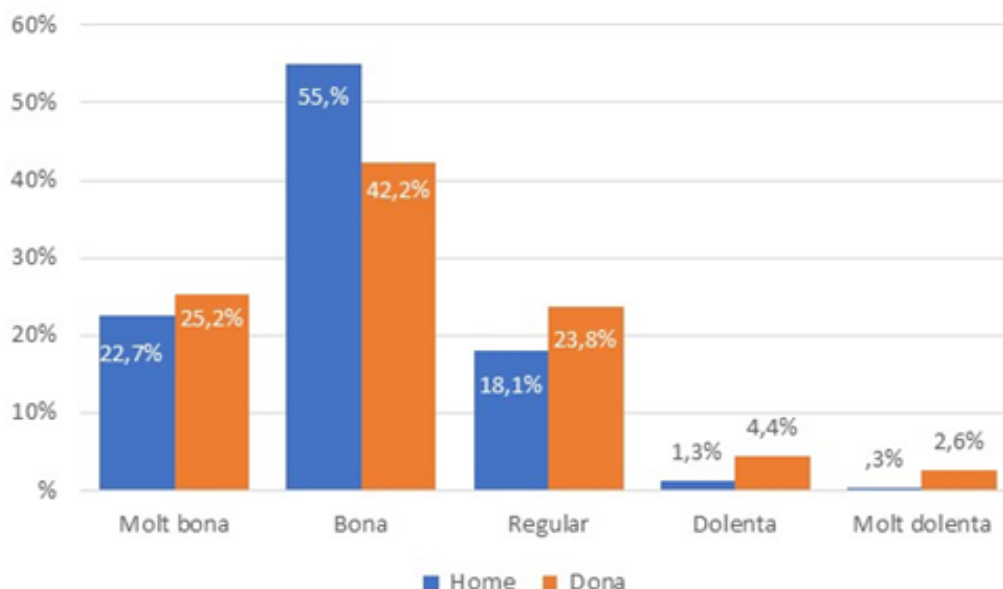
Respecte a la variable origen s'observen diferències significatives, el 59,1% de les persones d'origen estranger ha conviscut durant el confinament amb les seues famílies enfront del 74,4% de les persones autòctones enquestades (efecte edats mostra estrangera). El 20% ha passat el confinament amb la seua parella (enfront del 15,6% dels autòctons); el 9,1%, amb companys o companyes de pis (enfront del 3,3% dels autòctons); i el 7,3%, sol o sola (3,5%).

### Valoració de la convivència durant el confinament

El 72,3% de les persones enquestades valora la convivència durant el confinament com a bona o molt bona, el 21% la valora com regular i 4,4% la valora com a dolenta o molt dolenta.

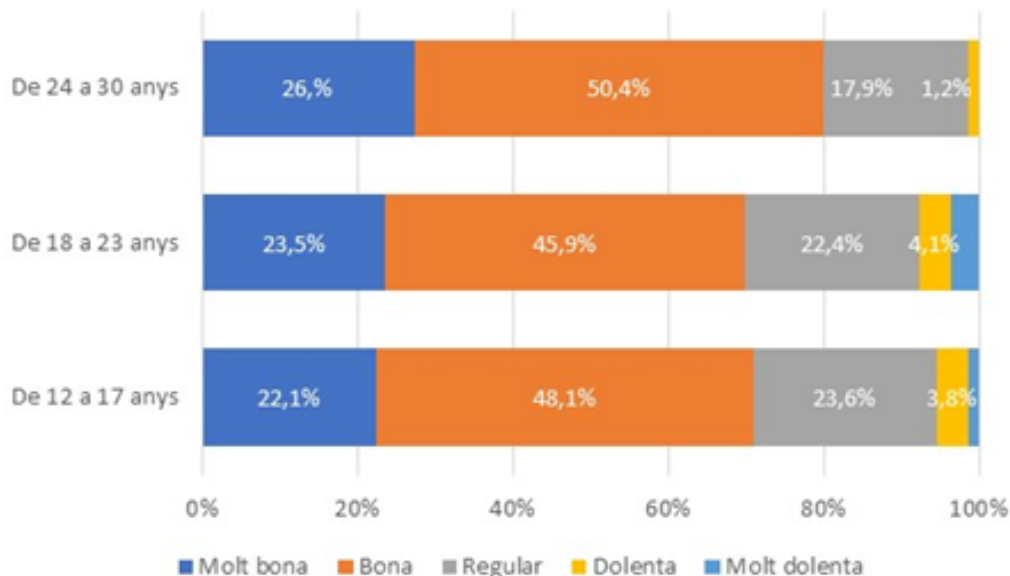
Els homes enquestats valoren més positivament la convivència durant el confinament que les dones (77,7% dels homes valora la convivència bona o molt bona enfront del 67,4% de les dones). El 7% de les dones valora la convivència durant el confinament com a dolenta o molt dolenta, enfront de l'1,6% en el cas dels homes.

Gràfic 18. Distribució percentual de la mostra segons la valoració de la convivència i el sexe



Per grups d'edat, destaca que el 76,4% del grup de majors de 24 anys valora la convivència de molt bona o bona, enfront del 70,2% del grup de menors de 18 anys i el 69,4% del col·lectiu de joves entre 18 i 23 anys. El grup d'edat que pitjor valora la convivència en el confinament és el de 18 a 23 anys (7,7% valoren la convivència com a dolenta o molt dolenta, enfront del 5,2% del grup de menors de 18 anys i a l'1,2% del grup de majors de 24 anys).

**Gràfic 19. Distribució percentual de la mostra segons la valoració de la convivència i grups d'edat**



Segons l'origen s'observa una lleugera millor valoració de la convivència per part de les persones d'origen estranger enquestades, el 73,7% valoren la convivència durant el confinament com a bona o molt bona enfront del 72% de les persones autòctones enquestades. Encara que cal assenyalar que les valoracions negatives de les persones d'origen estranger són superiors a les autòctones (6,3% valoren com a dolenta o molt dolenta la convivència enfront de 4,1% dels autòctons).

### Vivències de situacions violentes durant el confinament

El 98,2% de les persones enquestades afirma no haver patit violència de gènere durant el confinament.

El 98,2% de les persones enquestades afirma no haver patit violència per la seua identitat sexual durant el confinament.



El 95,7% de les persones enquestades afirma no haver patit violència intrafamiliar durant el confinament. El 3,8% de les dones ha afirmat haver patit violència intrafamiliar durant el confinament enfront de l'1,9% dels homes. Respecte als grups d'edat, destaca el grup de 18 a 23 anys, on el 7,1% ha patit violència intrafamiliar enfront de l'1,9% del grup de menors de 18 i el 0,4% de majors de 24 anys.

Com s'observa en la següent taula, en els percentatges més alts en referència a situacions de violència destaca el grup d'edat de 18 a 23 anys i principalment en la violència de tipus intrafamiliar.

**Taula 5. Distribució percentual dels tipus de violència per grups d'edat**

	<i>De 12 a 17 anys</i>	<i>De 18 a 23 anys</i>	<i>De 24 a 30 anys</i>
Violència masclista		3,6%	0,8%
Violència per identitat sexual		4,1%	0,4%
Violència intrafamiliar	1,9%	7,1%	0,4%

## F. RELACIONS SOCIALS EN EL CONFINAMENT

Els canals de comunicació més emprats durant el confinament són el Whatsapp, les videotelefonades, les trucades telefòniques i en menor mesura les xarxes socials. Principalment canals de comunicació instantanis i que ofereixen proximitat en la relació. Cal assenyalar que un major ús d'un canal o un altre depèn principalment de qui és l'interlocutor.

Amb la família (pares, mares, germans o germanes), sempre que no visca amb ells, la majoria ha emprat la videotelefonada i el Whatsapp (tots dos amb un 72,7%) i en tercer lloc la trucada telefònica (62,8%). Aquest col·lectiu és al qual més visites presencials se'ls ha fet durant el període de confinament, concretament el 7,7% de les persones que no vivien amb la família de primer grau ha anat a visitar-los durant el confinament (encara que ja en fases de desescalada).

Amb la família de segon grau (avis, àvies, oncles, ties, cosins i cosines) el 65,5% ha emprat videotelefonades, el 64,9% trucades telefòniques i el 61,5% ha emprat el Whatsapp per a comunicar-se.

Amb la parella el 32% emprava el Whatsapp i el 28,9% les videotelefonades (aquests percentatges són tan baixos perquè el percentatge de "no procedeix" contestar a la pregunta perquè no té parella és pròxim al 54%, encara que varia segons sexe i edat).

Amb els amics i amigues el 87,1% es comunicava per Whatsapp, el 79,7% ho feia per videotelefonada i el 61,7% per xarxes socials.

Amb els i les companys de classe prevalia el contacte via Whatsapp i videotelefonada (59,1% i 40,9% respectivament). Algunes persones joves puntualitzaven que alguns companys i companyes de classe eren amics o amigues i amb ells empraven els canals d'"amistat".

Amb el professorat els canals més emprats són la videotelefonada (38%) i el correu electrònic (22,8%). Alguns joves assenyalen que també utilitzaven plataformes educatives per a comunicar-se amb el professorat (5,2%).

Amb els companys i companyes del treball el canal més emprat és el Whatsapp (25,2%) i en segon i tercer lloc, els canals més emprats són la videotelefonada (11,5%) i la trucada telefònica (12,5%).

L'ús d'un canal no és exclouent d'uns altres.

Taula 6. Canals de comunicació emprats en les relacions socials

	Telefònica	Videotelefonada	Whatsapp	Xarxes socials	Visites	Correu electrònic	Plataforma educativa	Consola
Família (pares, mares, germans, germanes)		72,7%	72,7%					
Altres familiars (iaies, iaies, tios, ties, etc.)	64,9%	65,5%	61,5%	20,9%	6,6%			0,2%
Marit/muller/parella/novio/novia	24,6%	28,9%	32,2%	18,8%	5,8%			0,2%
Amics/gues / Pandilla	48,2%	79,7%	87,1%	61,7%	5,2%			0,9%
Companys de classe/estudi	25,1%	40,9%	59,1%	27,7%	1,8%	0,2%		0,2%
Companyes de treball	11,5%	12,5%	25,2%	5,7%	0,9%	0,8%		
Professors/es	7,7%	38,8%	8,2%	4,2%	0,3%	22,8%	5,2%	

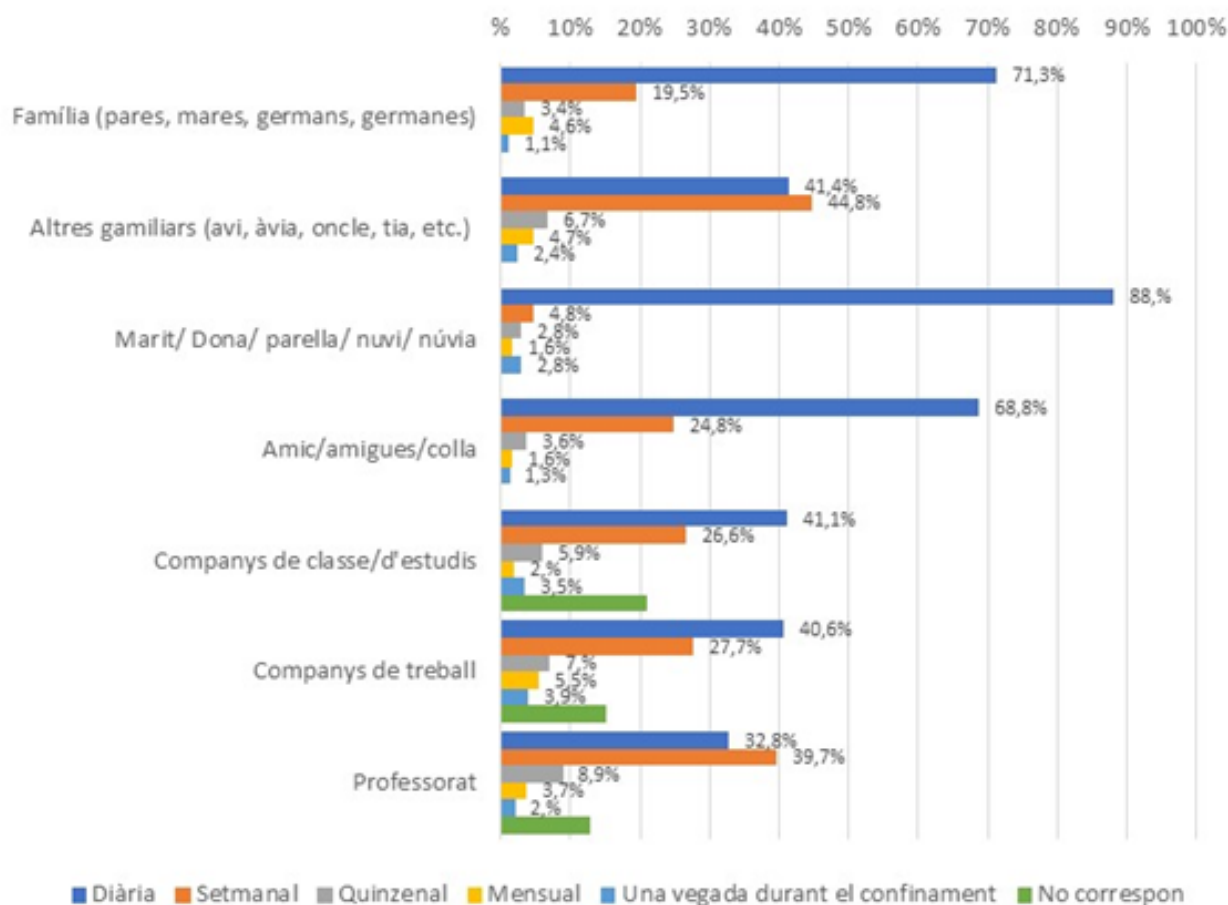
En la freqüència de contacte de les persones joves durant el confinament destaquen les relacions diàries amb la parella (88%), amb la família de primer grau (71,3%), amb els amics i amigues (68,8%), amb la família de segon grau (41,6%), amb els companys de classe (41,1%) i amb els companys de treball (40,6%). En el contacte setmanal destaquen els familiars de segon grau (44,8%) i el professorat (39,7%).

En el cas de familiars (de primer o segon grau), parella i amistats la freqüència de comunicació era diària o setmanal en més del 86% dels casos.

En el cas dels companys i companyes d'estudis, de treball i el professorat la freqüència de comunicació era diària o setmanal entre el 67,7 i 72,5% dels casos.

En el contacte diari, el contacte de les dones ha sigut lleugerament superior amb tots els grups assenyalats a excepció de “els amics i amigues de colla” en el qual el contacte dels homes diàriament ha sigut superior (homes 70,5% i dones 67,3%).

Gràfic 20: Distribució percentual de la mostra segons la freqüència de contacte amb les xarxes socials durant el confinament

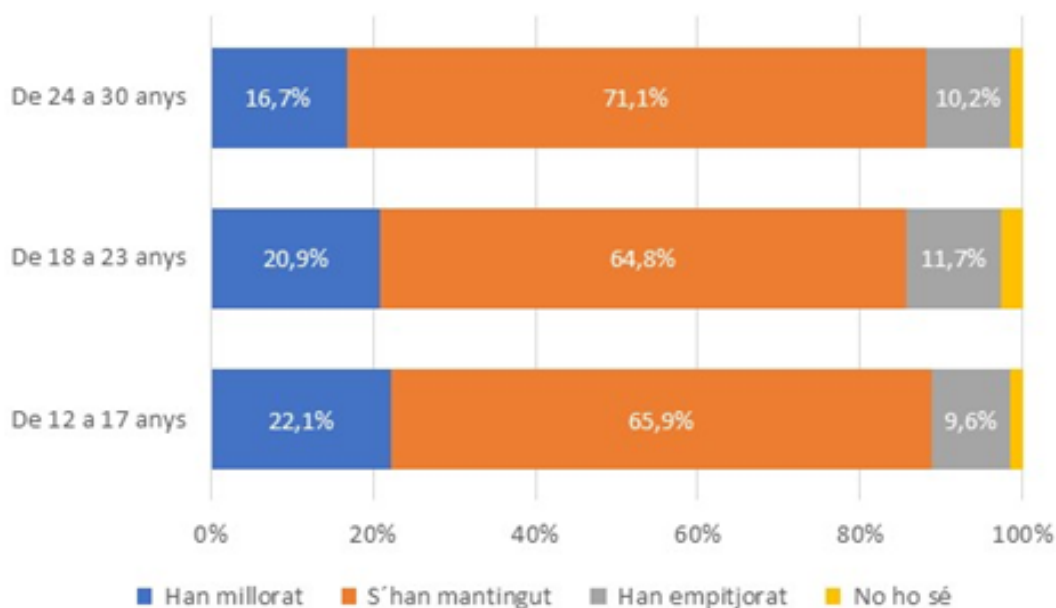


El 67,5% de les persones enquestades considera que les relacions amb els seus amics i amigues s'han mantingut igual que abans del confinament, mentre que el 19,7% considera que el confinament ha millorat les relacions i el 10,5% que les relacions han empitjorat. En el cas de les dones s'observa una valoració lleugerament més positiva de les relacions personals, concretament, el 21,1% afirma que les seues relacions han millorat després de viure el confinament.

Per grups d'edat, els menors de 24 anys valoren més positivament les relacions resultants després del confinament que els majors de 24 anys, ja que per al 22,1% dels menors de 18 anys i el 20,9% de les persones joves entre 18 i 23 anys les relacions amb els seus amics i amigues han millorat.

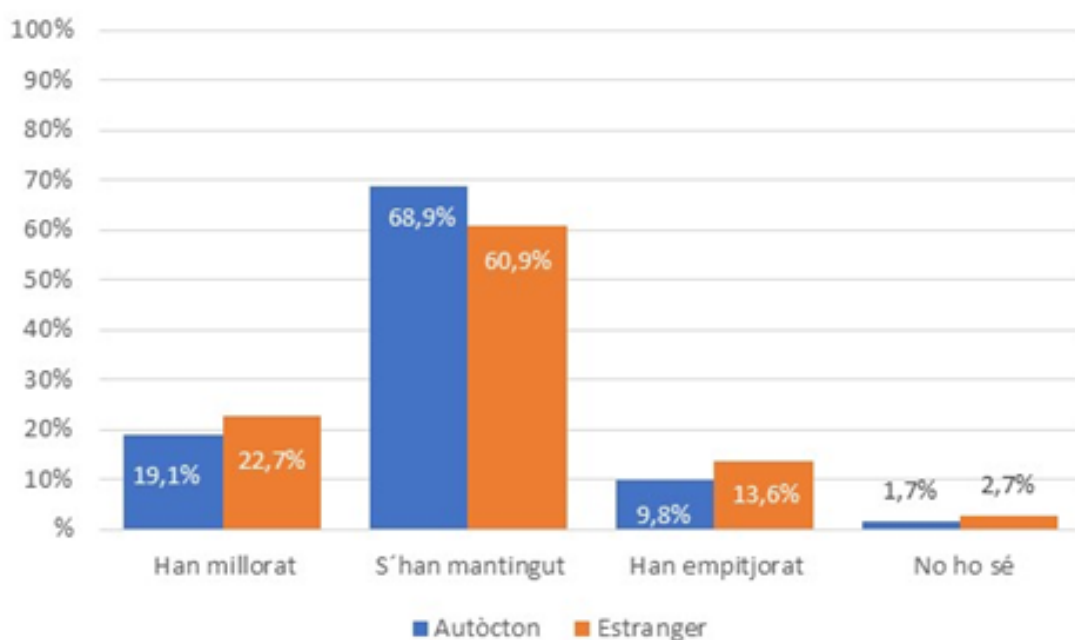
En el cas dels majors de 24 anys, el percentatge de millora és inferior (solament el 16,7%) encara que el percentatge que es manté igual és superior als altres grups d'edat (71,1% enfront de 65,9 i 64,8%).

Gràfic 21. Distribució percentual de la mostra segons el grau d'afectació de les relacions socials durant el confinament i grups d'edat



La distribució percentual de la valoració de com ha afectat el confinament a les relacions amb els amics i amigues difereix segons l'origen de la persona enquestada. El 22,7% de les persones enquestades d'origen estranger considera que han millorat les seues relacions amb amics i amigues, enfront del 19,1% dels autòctons. El 60,9% considera que s'han mantingut igual les relacions amistoses i el 13,6% que han empitjorat (enfront del 68,9 i 9,8% respectivament en el cas de les persones enquestades autòctones). En definitiva, el percentatge de persones que pensa que s'han mantingut igual és inferior i augmenten els percentatges de posicionament polar, ha millorat o ha empitjorat.

Gràfic 22. Distribució percentual de la mostra segons el grau d'afectació de les relacions socials durant el confinament i origen



El 55,8% de la joventut enquestada considera que les seues relacions afectives-sexuals s'han mantingut igual que abans del confinament, mentre que el 9,8% considera que el confinament ha millorat les relacions i el 22,6% que les relacions han empitjorat.

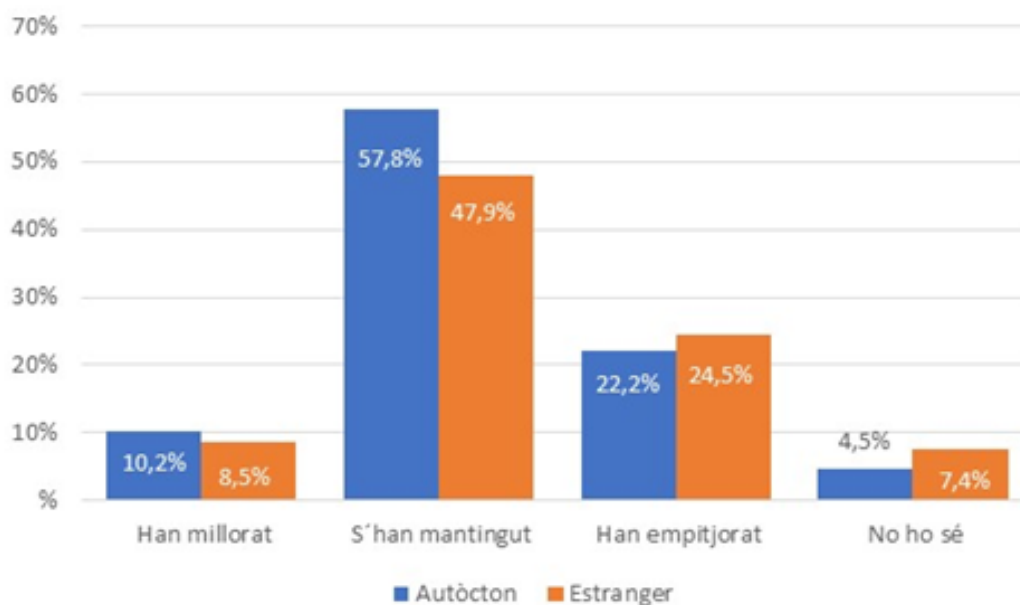
Les diferències entre homes i dones enquestades s'observen principalment en les opcions de resposta "estan igual" o "han empitjorat". Mentre que el 57,6% de les dones considera que les seues relacions afectives-sexuals estan igual (enfront del 53,7% dels homes), en el cas de "les relacions han empitjorat" el percentatge d'homes és superior al de dones, concretament, 25,2% i 20,4% respectivament.

Aquesta pregunta solament s'ha realitzat a persones de 18 i més anys i no s'observen diferències entre grups d'edat significatives.

En relació amb l'origen, s'observen diferències entre persones enquestades autòctones i d'origen estranger. En primer lloc, destacar l'elevat percentatge de resposta en les opcions "no ho sé" i "preferisc no contestar" per part de les persones d'origen estranger. En segon lloc, s'observa una valoració lleugerament més negativa en el cas de les persones d'origen estranger quant a l'empitjorament de les relacions afectives-sexuals (24,5 enfront del 22,2%). El 47,9% de les persones

enquestades d'origen estranger opina que les seues relacions afectiu-sexuals s'han mantingut igual (enfrent del 57,8% en el cas de les persones autòctones) i el 8,5% opina que han millorat (enfrent del 10,2% autòcton).

Gràfic 23: Distribució percentual de la mostra segons el grau d'afectació de les relacions afectiu-sexuals durant el confinament i origen.



## G. ACTIVITATS REALITZADES EN EL CONFINAMENT

### Tipus d'activitats i freqüència durant el confinament

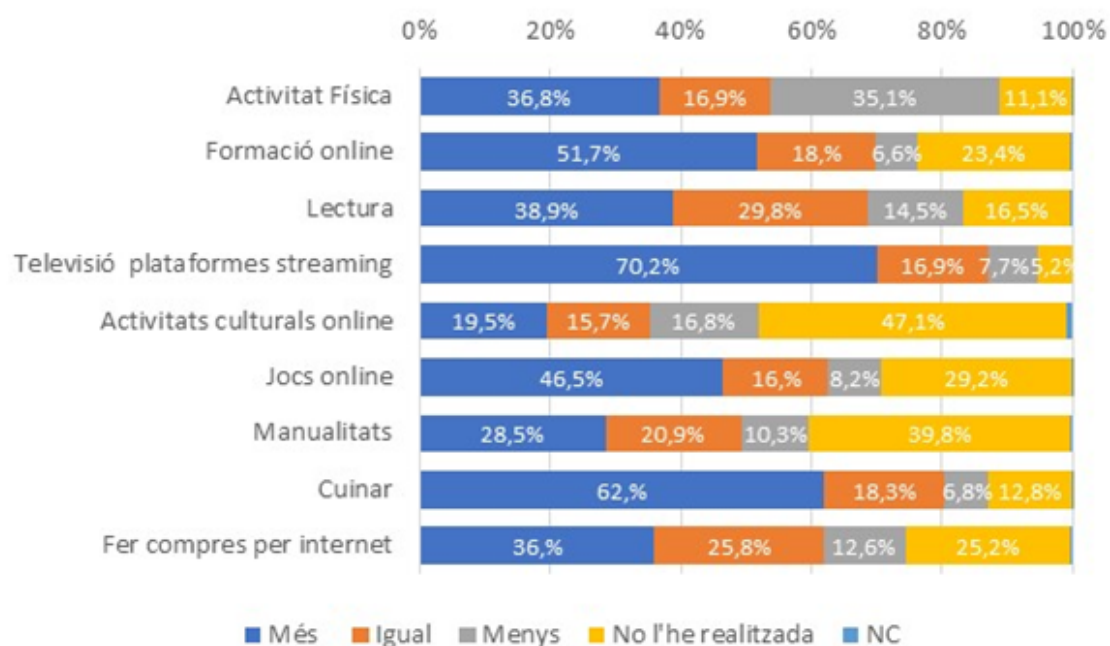
En el qüestionari es pregunta quines activitats han realitzat més, igual o menys durant el confinament en relació al període previ, a continuació es detallen els principals resultats:

- El 70,2% ha dedicat més temps a veure plataformes streaming (Netflix, HBO o Prime), el 62% ha cuinat més, el 51,7% ha seguit més formació online, el 46,5% ha jugat més a jocs online, el 38,9% ha dedicat més temps a llegir, el 36,8% ha realitzat més activitat física, el 28,5% ha realitzat més manualitats i el 19,5% ha realitzat més activitats culturals online.

- El 41,1% de dones ha incrementat la seua activitat física durant el confinament enfront del 32% d'homes. A més cal assenyalar que el 39,5% d'homes afirma haver reduït la seua activitat física durant el confinament enfront del 31,1% de les dones. El grup d'edat que més ha reduït la seua activitat física són els menors de 18 anys amb 48,6%. Per contra, els grups d'edat de majors de 24 anys i entre 18 i 23 anys són els col·lectius que més han incrementat l'activitat física durant el confinament (39,8 i 40,3% respectivament).
- La formació online s'ha incrementat en els tres grups d'edat, però té major presència en els grups de 12 a 17 anys i de 18 a 23 anys (66,8 i 51,5%). En el cas dels majors de 24 anys el percentatge de persones enquestades que ha incrementat la formació online és considerablement inferior als altres grups d'edat (39%).
- El 43,7% de les dones ha llegit més durant el confinament, enfront del 33,7% dels homes. Per grups d'edat, s'observa que a major edat major increment de lectura durant el confinament: menors de 18 anys (32,7%), entre 18 i 23 anys (37,8%) i majors de 24 anys (45,1%).
- El 74,8% dels majors de 24 anys ha vist més plataformes streaming durant el confinament, enfront del 67,9% dels i les joves entre 18 i 23 anys i el 66,8% dels menors de 18 anys.
- El 67,2% de les dones ha cuinat més durant el confinament, enfront del 56,3% dels homes que també ha realitzat més aquesta tasca. El 65,4% dels majors de 24 anys ha cuinat més durant el confinament, enfront de l'el 61,1% dels menors de 18 anys i el 58,7% del grup de 18 a 23 anys.
- El 52,4% dels homes ha jugat més a jocs online, enfront de 41,1% de les dones. El 50% dels menors de 24 anys han jugat més online, enfront del 40% dels majors de 24 anys. Per origen, el 54,5% de les persones enquestades d'origen estranger ha jugat a jocs online enfront del 44,8% dels autòctons.
- El 35,2% de les dones han realitzat més manualitats, enfront del 21% dels homes.



Gràfic 24: Distribució percentual de la mostra segons tipus d'activitat i freqüència durant el confinament



### Participació en activitats col·lectives

El 67,8% de les persones enquestades ha participat en les activitats col·lectives de balcons i finestres durant el confinament. De les 290 persones enquestades que no van participar en aquesta activitat al 25,4% els haguera agradat participar.

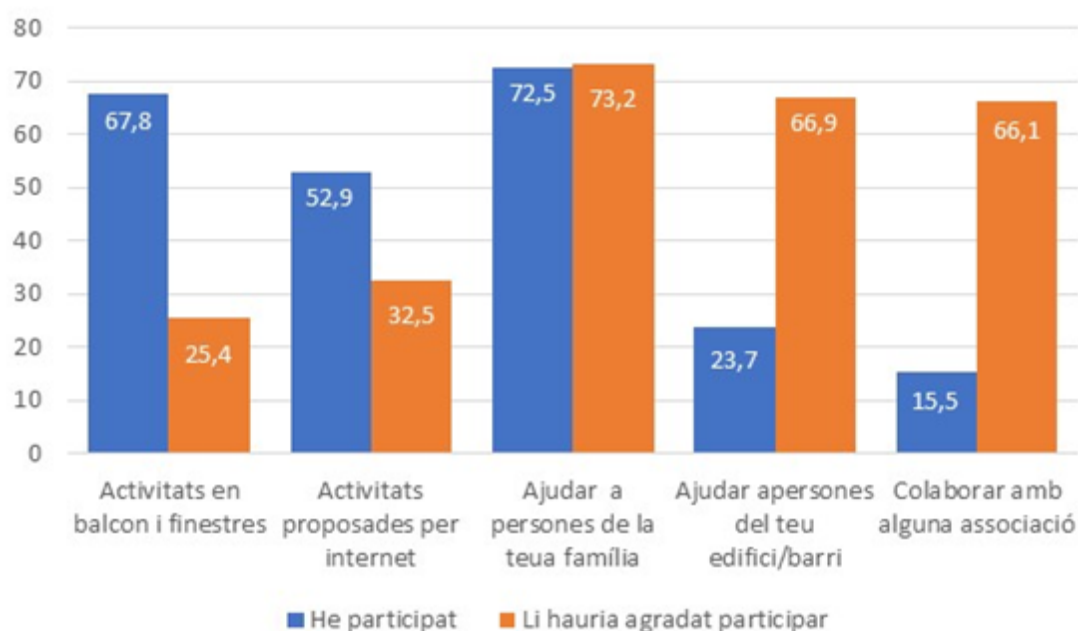
El 52,9% de les persones enquestades ha participat en activitats col·lectives proposades online durant el confinament. De les 305 persones enquestades que no van participar en aquesta activitat al 32,5% els haguera agradat participar.

El 72,5% de les persones enquestades ha ajudat a persones de la seua família durant el confinament. De les 179 persones enquestades que no van participar en aquesta activitat al 73,2% els haguera agradat participar.

El 23,7% de les persones enquestades ha ajudat a persones del seu barri o edifici durant el confinament. De les 496 persones enquestades que no van participar en aquesta activitat al 66,9% els haguera agradat participar.

El 15,5% de les persones enquestades ha col·laborat amb associacions durant el confinament. De les 548 persones enquestades que no van participar en aquesta activitat al 66,1% els haguera agradat participar.

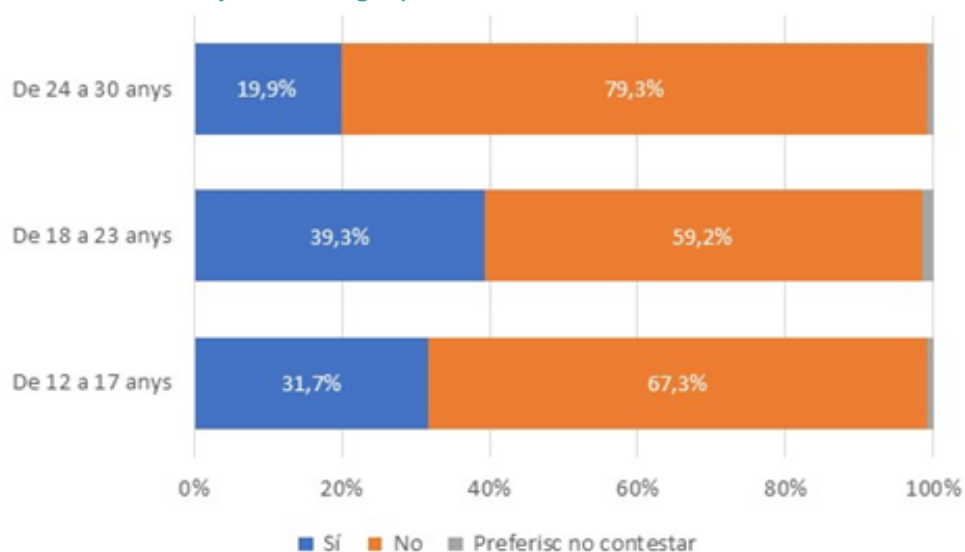
Gràfic 25. Distribució percentual de la mostra segons la mena d'activitats col·lectives realitzades i que els haguera agradat fer



### Augment de contactes amb departaments/serveis de joventut en confinament

Durant el confinament, el 29,5% de les persones enquestades ha augmentat els seus contactes, consultes o connexions amb algun departament o servei (local o autonòmic) de joventut. En el cas de les dones el contacte ha sigut superior al dels homes (32% enfront de 26,9%). Per grups d'edat, el col·lectiu de 18 a 23 anys és el que més ha contactat o consultat (39,3%), el grup de menors de 18 anys és el segon que més augmentat els seus contactes (31,7%) i el grup de majors de 24 anys és el col·lectiu que menys ha augmentat les seues consultes (19,9%). Per origen no existeixen diferències significatives.

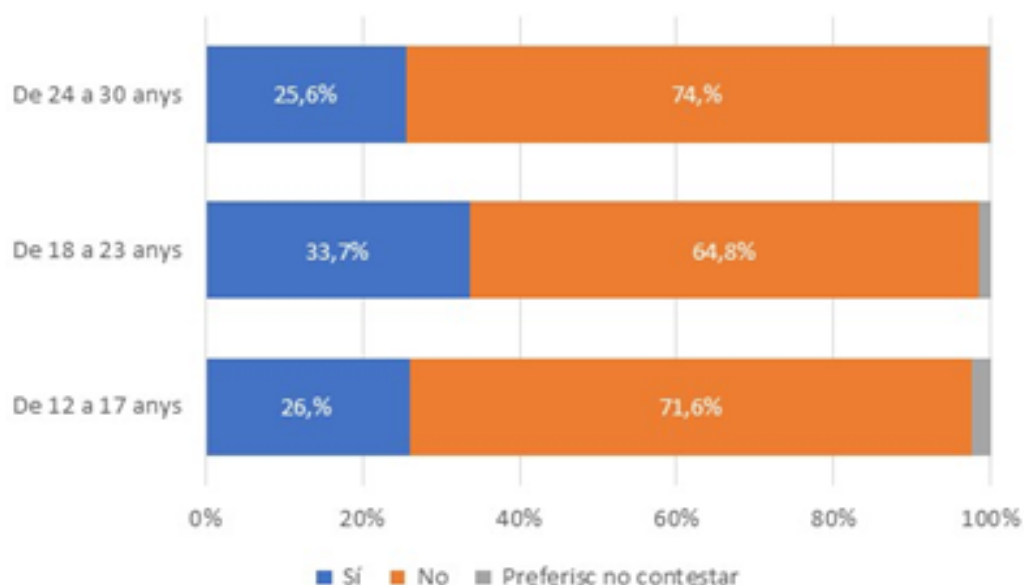
Gràfic 26. Distribució percentual de la mostra segons l'augment de contactes, connexions i consultes amb el servei de joventut i grups d'edat



### Augment de contactes amb altres departaments/serveis en confinament

Durant el confinament, el 28,2% de les persones enquestades ha augmentat els seus contactes, consultes o connexions amb algun departament o servei (local o autonòmic) de salut. En el cas de les dones el contacte ha sigut superior al dels homes (32,3% enfront de 23,6%). Per grups d'edat, el col·lectiu de 18 a 23 anys és el que més ha contactat o consultat (33,7%), el grup de menors de 18 anys i el grup de majors de 24 anys presenten percentatges similars (26% i 25,6% respectivament). Per origen s'observa augment en el nombre de consultes, connexions o contactes per part de les persones estrangeres lleugerament diferent del d'autòctons (31,8% enfront de 27,4%).

Gràfic 27. Distribució percentual de la mostra segons l'augment de contactes, connexions i consultes amb el servei de salut i grups d'edat



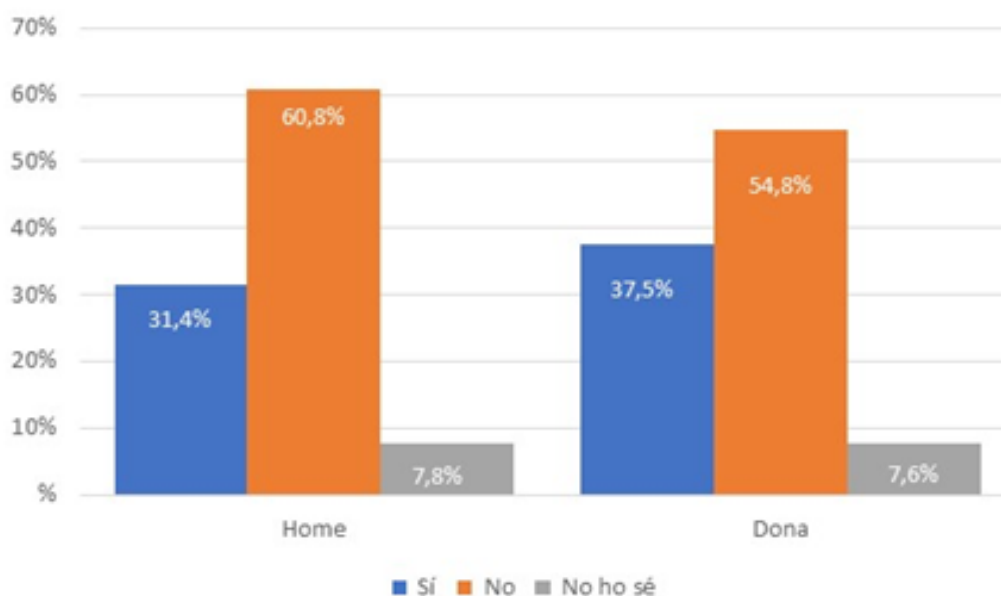
## H. SALUT FÍSICA I EMOCIONAL EN EL CONFINAMENT I EN LA SITUACIÓ ACTUAL

### Salut física i mental

El 34,6% de la joventut enquestada considera que el confinament ha afectat la seua salut física, enfront del 57,7% que considera que no ha afectat la seua salut física. El 7,7% de les persones enquestades ha contestat que no sap si el confinament ha afectat la seua salut física.

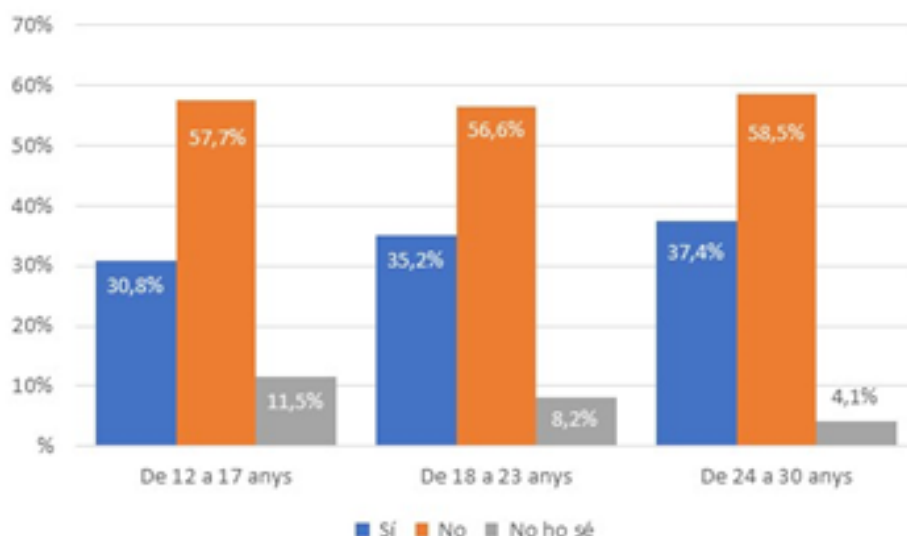
Les dones perceben que el confinament ha afectat més la seua salut física que els homes, concretament, el 37,5% de les dones afirma que el confinament ha afectat la seua salut física enfront del 31,4% en el cas dels homes.

Gràfic 28: Distribució percentual de la mostra segons la percepció de que el confinament ha afectat la seua salut física i sexe.



Per grups d'edat, s'observa que els grups dels extrems concentren els percentatges més alts i més baixos, el 37,4% dels majors de 24 anys percep que els ha afectat el confinament a la seua salut física mentre que només el 30,8% dels menors de 18 anys considera que el confinament ha afectat la seua salut física.

Gràfic 29. Distribució percentual de la mostra segons la percepció que el confinament ha afectat la salut física i grups d'edat

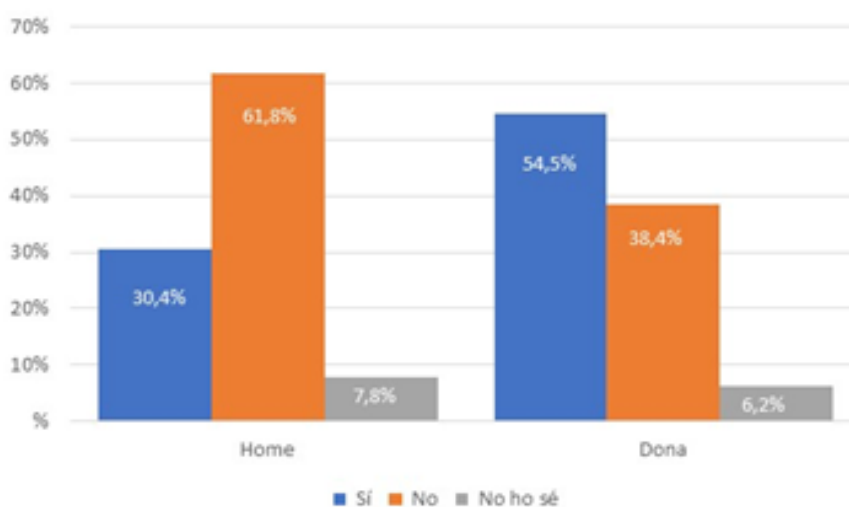


El 45,5% de les persones enquestades d'origen estranger consideren que el confinament ha afectat la seua salut física, enfront del 32,4% de les persones enquestades autòctones.

El 43,1% considera que el confinament ha afectat la seua salut mental, enfront del 49,5% que considera que no ha afectat la seua salut mental. El 6,9% de les persones enquestades ha contestat que no sap si el confinament ha afectat la seua salut mental.

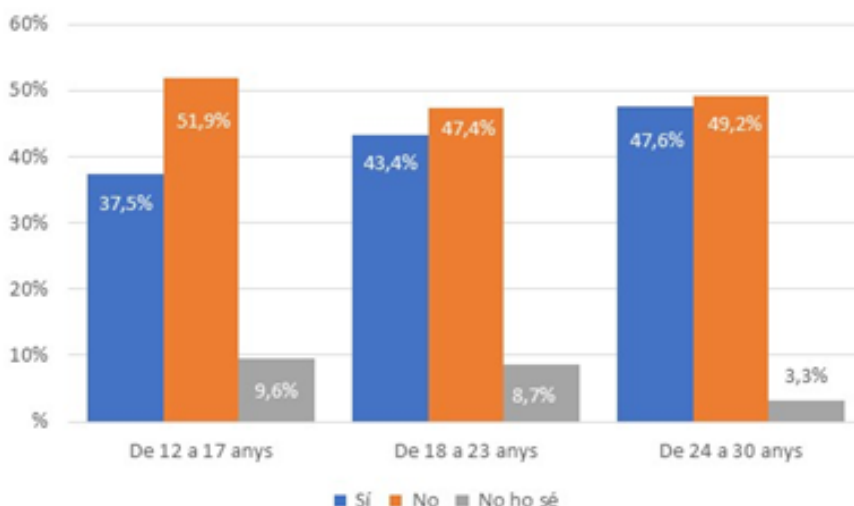
Les dones perceben que el confinament ha afectat més la seua salut mental que els homes, concretament, el 54,5% de les dones afirma que el confinament ha afectat la seua salut mental enfront del 30,4% en el cas dels homes.

Gràfic 30. Distribució percentual de la mostra segons la percepció que el confinament ha afectat la salut mental i sexe



Per grups d'edat, destacar que el col·lectiu que més afectat veu la seua salut mental és el de majors de 24 anys (47,6%) i el que menys afectada veu la seua salut mental és grup de menors de 18 anys (37,5%).

**Gràfic 31. Distribució percentual de la mostra segons la percepció que el confinament ha afectat la salut mental i grups d'edat**



El 49,1% de les persones enquestades d'origen estranger consideren que el confinament ha afectat la seua salut mental, enfront del 41,9% de les persones enquestades autòctones.

Territorialment s'observen diferències significatives. En l'àrea 1, que inclou totes les comarques de la província de Castelló, s'observa el percentatge més alt de persones que consideren que el confinament ha afectat tant la seua salut física com mental (40% i 55,24% respectivament). En les àrees 5 i 6, que inclouen totes les comarques d'Alacant, s'observa el percentatge més baix de persones que consideren que el confinament ha afectat la seua salut mental (33,79% i 36%).

**Taula 7. Distribució territorial de la mostra segons la percepció que el confinament ha afectat la salut física i mental per àrea**

	Àrea 1	Àrea 2	Àrea 3	Àrea 4	Àrea 5	Àrea 6
Salut Física	40	31,45	32,38	34,71	35,86	32
Salut Mental	55,24	45,97	41,90	44,63	33,79	36

## Estats d'ànim i símptomes físics

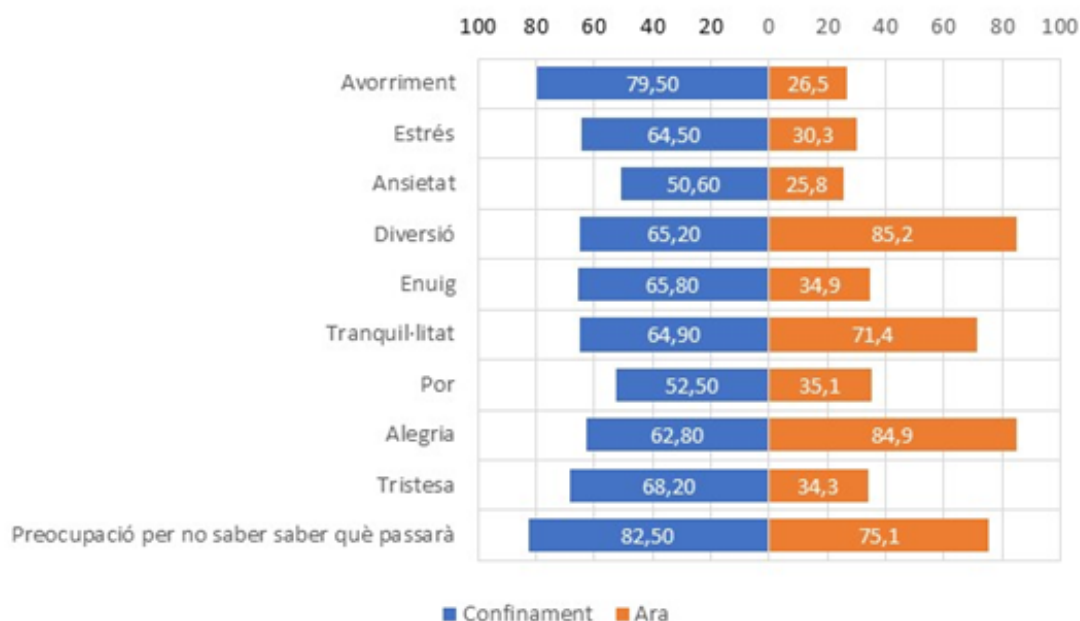
Durant el confinament les persones joves enquestades van sentir de forma prolongada diferents estats d'ànim entre els quals destaquen: la preocupació per no saber què anava a passar (82,5%), l'avorriment (79,5%) i la tristesa (68,2%). Encara que cal assenyalar que pràcticament tots els estats d'ànim pels quals s'han preguntat, positius i negatius, es troben en percentatges de resposta entre el 62% i el 66% a excepció de la por i l'ansietat, els percentatges de resposta de les quals són lleugerament inferiors (52,2% i 50,6% respectivament).

En canvi, en preguntar a la mostra sobre el seu estat d'ànim actual les respostes difereixen considerablement de les descrites per al confinament. Els dos estats d'ànim que destaquen en les seues respostes són la diversió i l'alegria (85,2 i 84,9%). En tercer lloc, destaca la preocupació per no saber què passarà amb un 75,1%. La tranquil·litat és el quart estat d'ànim amb un percentatge major (71,4%). La resta d'estats d'ànim pels quals s'ha preguntat, amb un marcat caràcter negatiu, obtenen percentatges entre el 25,8% i el 35,1%. Els principals canvis del confinament a ara quant a l'estat d'ànim són:

- Durant el confinament el 79,5% es va avorrir de forma prolongada, ara només el 26,5% s'avorreix de forma continuada.
- Durant el confinament el 64,5% va sentir estrés, ara només el 30,3% sent estrés (assenyalar que la majoria estan de vacances acadèmiques o laborals).
- Durant el confinament el 50,6% va sentir ansietat, ara només el 25,8% sent ansietat.
- Durant el confinament el 65,8% se sentia enfadat, ara només el 34,9% sent enuig.
- Durant el confinament el 52,5% sentia por, ara només el 35,1% sent por.
- Durant el confinament el 68,2% sentia tristesa, ara només el 34,3% sent tristesa.
- Durant el confinament el 82,5% estava preocupat per no saber què anava a passar, actualment el 75,1% continua presentant aquesta preocupació pel futur pròxim.

En referència als estats d'ànim positius destacar que durant el confinament, un percentatge mitjà-alt de persones enquestades afirma haver experimentat moments de diversió, alegria i tranquil·litat durant el període de confinament (65,2%, 62,8% i 64,9% respectivament). Encara que cal assenyalar que la tendència observada en les dades és que els estats d'ànim positius estan més presents actualment: el 85,2% afirma que ara experimenta diversió, el 71,4% tranquil·litat i el 84,9% alegria.

**Gràfic 32: Distribució percentual dels estats d'ànim experimentats de forma prolongada durant el confinament i ara**



S'observen diferències significatives entre homes i dones en relació amb els estats d'ànim durant el confinament i l'actualitat. Durant el confinament més dones sentien: estrés (73,9% enfront del 54% dels homes), ansietat (57,8% enfront del 42,7% dels homes), enuig (69,8% enfront del 61,5% dels homes), por (62,2% enfront del 41,7% dels homes), tristesa (76,8% enfront del 58,6% dels homes) i preocupació per no saber què anava a passar (88% enfront del 76,4% dels homes). En canvi, més homes sentien: avorriment (81,6% enfront de 77,7% de les dones), diversió (67,3% enfront de 63,3% de les dones), tranquil·litat (71,5% enfront de 58,9% de les dones) i alegria (65,7% enfront de 60,1% de les dones).

“Ara” les dones continuen sentint més estrés, ansietat, enuig, por, tristesa i preocupació per no saber què passarà que els homes, encara que els percentatges són menors. A diferència del confinament més dones que homes senten avorriment (29,6% enfront de 23% dels homes) i diversió (85,9% enfront de 84,5% dels homes).



Taula 8. Distribució percentual dels estats d'ànim experimentats de forma prolongada durant el confinament i ara segons sexe

	Confinament		Ara	
	Homes	Dones	Homes	Dones
Avorriment	81,6%	77,7%	23,%	29,6%
Estrés	54,%	73,9%	24,3%	35,8%
Ansietat	42,7%	57,8%	17,5%	33,4%
Diversió	67,3%	63,3%	84,5%	85,9%
Enuig	61,5%	69,8%	30,1%	39,3%
Tranquil·litat	71,5%	58,9%	75,1%	68,%
Por	41,7%	62,2%	27,8%	41,6%
Alegria	65,7%	60,1%	86,7%	83,3%
Tristesa	58,6%	76,8%	26,9%	41,1%
Preocupació per no saber què passarà	76,4%	88,%	68,%	81,5%

Segons l'origen s'observen diferents considerables en els estats d'ànim durant el confinament i també en els estats d'ànim "ara". Durant el confinament:

- El 86,4% de les persones estrangeres enquestades ha sentit avorriment, enfront del 78,1% de les persones autòctones.
- El 70,9% de les persones estrangeres enquestades ha sentit estrés, enfront del 63,1% de les persones autòctones.
- El 58,2% de les persones estrangeres enquestades ha sentit ansietat, enfront del 49,1% de les persones autòctones.
- El 68,2% de les persones estrangeres enquestades ha sentit diversió, enfront del 64,6% de les persones autòctones.
- El 70,9% de les persones estrangeres enquestades ha sentit enuig, enfront del 64,8% de les persones autòctones.
- El 63,6% de les persones estrangeres enquestades ha sentit tranquil·litat, enfront del 65,2% de les persones autòctones.
- El 55,5% de les persones estrangeres enquestades ha sentit por, enfront del 51,9% de les persones autòctones.

- El 65,5% de les persones estrangeres enquestades ha sentit alegria, enfront del 62,2% de les persones autòctones.
- El 72,7% de les persones estrangeres enquestades ha sentit tristesa, enfront del 67,2% de les persones autòctones.

“Ara” les persones d’origen estranger enquestades continuen sentint més avorriment, estrés, ansietat, enuig, por, tristesa i preocupació per no saber què passarà en el futur immediat.

**Taula 9. Distribució percentual dels estats d'ànim experimentats de forma prolongada durant el confinament i ara segons origen**

	Confinament		Ara	
	Autòcton	Estranger	Autòcton	Estranger
Avorriment	78,1%	86,4%	25,6%	30,9%
Estrés	63,1%	70,9%	28,1%	40,9%
Ansietat	49,1%	58,2%	23,5%	37,3%
Diversió	64,6%	68,2%	85,9%	81,8%
Enuig	64,8%	70,9%	33,3%	44,5%
Tranquil·litat	65,2%	63,6%	70,4%	76,4%
Por	51,9%	55,5%	33,7%	41,8%
Alegria	62,2%	65,5%	84,8%	85,5%
Tristesa	67,2%	72,7%	31,5%	48,2%
Preocupació per no saber què passarà	82,2%	84,5%	76,3%	69,1%

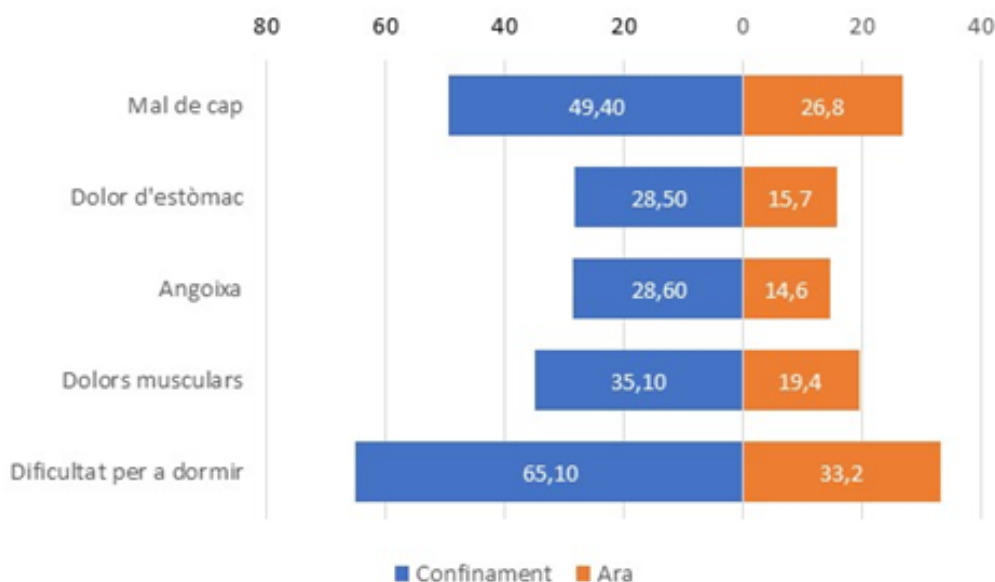
Cal assenyalar que els percentatges en el confinament entre autòctons i estrangers són més pròxims (entre 1,5 i 9,1 punts percentuals) que en “ara”, on els percentatges són més dispars (entre 0,6 i 16,7 punts percentuals).

A continuació es detallen els principals resultats relacionats amb els símptomes físics durant el confinament:

- El 49,4% de les persones enquestades afirma haver tingut maldecaps de forma prolongada durant el confinament i el 26,8% afirma tindre'ls ara.
- El 28,5% de les persones enquestades afirmes haver tingut mal de panxa de forma prolongada durant el confinament i el 15,7% afirma tindre'ls ara.

- El 28,6% de les persones enquestades afirma haver tingut angoixa de forma prolongada durant el confinament i el 14,6% afirma tindre-la ara.
- El 35,1% de les persones enquestades afirma haver tingut dolor muscular de forma prolongada durant el confinament i el 19,4% afirma tindre'ls ara.
- El 65,1% de les persones enquestades afirma haver tingut problemes durant el confinament per a dormir i el 33,2% continua tenint aquest problema actualment.

Gràfic 33. Distribució percentual de la mostra segons haja patit símptomes físics durant el confinament



Tant durant el confinament com “ara” el percentatge de dones que afirmen haver patit algun símptoma físic és superior al d'homes.

- Durant el confinament el 57,5% de les dones afirma haver patit de forma prologada maldecaps, enfront del 40,5% en el cas dels homes.
- Durant el confinament el 34,6% de les dones afirma haver patit de forma prologada mal de panxa, enfront del 21,7% en el cas dels homes.
- Durant el confinament el 34% de les dones afirma haver patit de forma prologada angoixa, enfront del 22,7% en el cas dels homes.
- Durant el confinament el 38,7% de les dones afirma haver patit de forma prologada dolors musculars, enfront del 31,1% en el cas dels homes.
- Durant el confinament el 69,2% de les dones afirma haver tingut problemes per a dormir, enfront del 60,5% en el cas dels homes.

Seguint la mateixa tendència que les dades sobre estats d'ànim “negatius” en la situació actual “ara” els percentatges tant d'homes com de dones són considerablement inferiors als del confinament.

Ara més dones que homes continuen patint maldecaps (33,1% enfront de 19,7%), mal de panxa (19,4% enfront d'11,7%), angoixa (20,2% enfront de 8,4%), dolors musculars (22% enfront de 16,5%) i dificultats per a dormir (36,7% a 29,4%).

**Taula 10. Distribució percentual de la mostra segons haja patit símptomes físics durant el confinament i sexe**

	Confinament		Ara	
	Homes	Dones	Homes	Dones
Maldecaps	40,5	57,5	19,7	33,1
Mal de panxa	21,7	34,6	11,7	19,4
Angoixa	22,7	34	8,4	20,2
Dolors musculars	31,1	38,7	16,5	22
Dificultat per a dormir	60,5	69,2	29,4	36,7

Segons l'origen de la persona enquestada s'observen certes diferències en relació amb els símptomes físics experimentats durant el confinament:

- Durant el confinament, el 54,5% de les persones d'origen estranger enquestades afirmen haver tingut maldecaps de forma prolongada, enfront del 48,3% de les persones autòctones.
- Durant el confinament, el 30,9% de les persones d'origen estranger enquestades afirmen haver tingut mal de panxa de forma prolongada, enfront del 28% de les persones autòctones.
- Durant el confinament, el 54,5% de les persones d'origen estranger enquestades afirmen haver tingut maldecaps de forma prolongada, enfront del 48,3% de les persones autòctones.
- Durant el confinament, el 41,8% de les persones d'origen estranger enquestades afirmen haver tingut angoixa de forma prolongada, enfront del 25,9% de les persones autòctones.
- Durant el confinament, el 40% de les persones d'origen estranger enquestades afirmen haver tingut dolors musculars de forma prolongada, enfront del 34,1% de les persones autòctones.

Seguint la mateixa tendència que les dades sobre estats d'ànim “negatius” en la situació actual “ara” els percentatges tant d'autòctons com d'estrangers són considerablement inferiors als del confinament.

Taula 11. Distribució percentual de la mostra segons haja patit símptomes físics durant el confinament i origen de l'enquestat

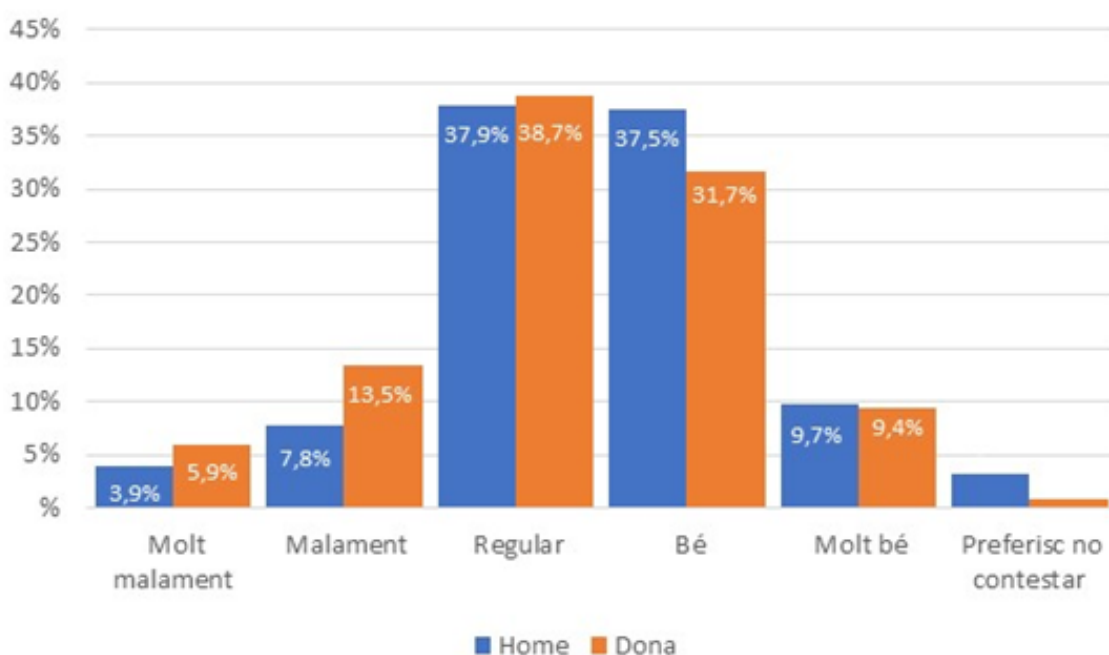
	Confinament		Ara	
	Autòcton	Estranger	Autòcton	Estranger
Maldecaps	48,3%	54,5%	25,6%	32,7%
Mal de panxa	28,%	30,9%	15,4%	17,3%
Angoixa	25,9%	41,8%	13,5%	20,%
Dolors musculars	34,1%	40,%	18,3%	24,5%
Dificultat per a dormir	63,5%	72,7%	33,%	34,5%

#### Com em sentia en el confinament? VERSUS Com em sent?

El 44% de la mostra enquestada se sentia molt bé o bé durant el confinament, el 38,3% se sentia regular i el 15,7% se sentia malament o molt malament. Les valoracions polars molt bé i molt malament obtenen menys percentatge de resposta, concretament 9,5% i 4,9% respectivament.

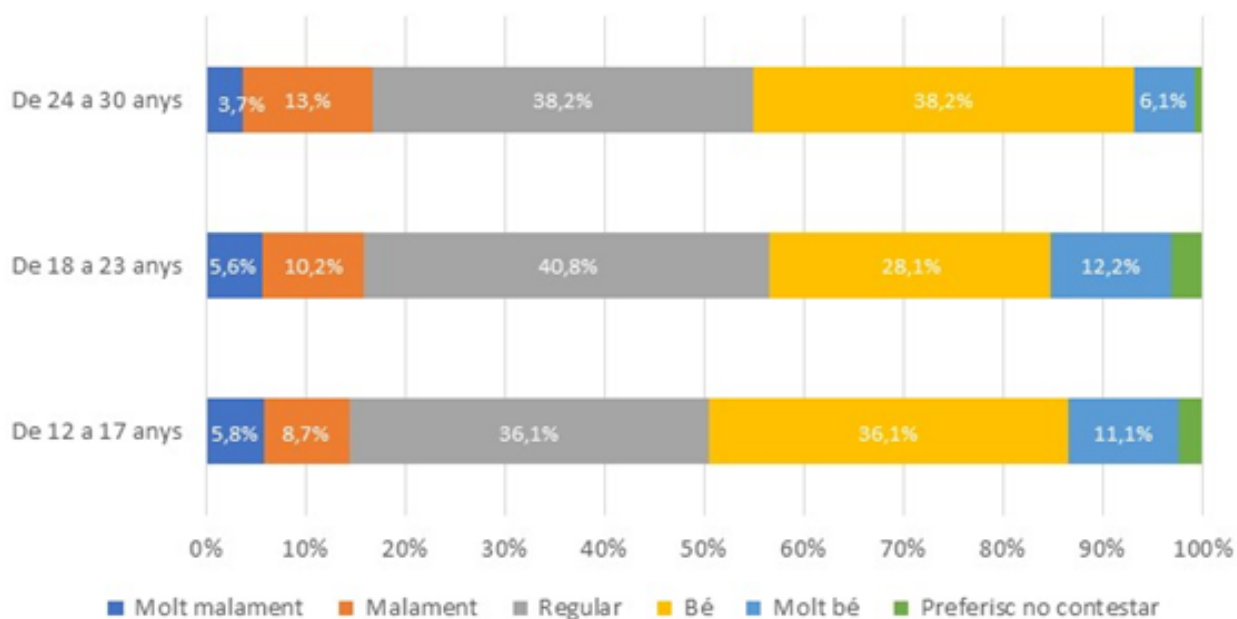
Les valoracions de com se sentien en el confinament de les dones són més negatives que la dels homes, concretament, el 19,4% de les dones s'han sentit malament o molt mal enfront de l'11,7% dels homes i el 47,2% dels homes s'ha sentit bé o molt bé enfront del 41,1% de les dones. En definitiva, un major nombre de dones s'ha sentit malament o molt malament durant el confinament.

Gràfic 34. Distribució percentual de la mostra segons la valoració de com s'han sentit durant el confinament per sexe



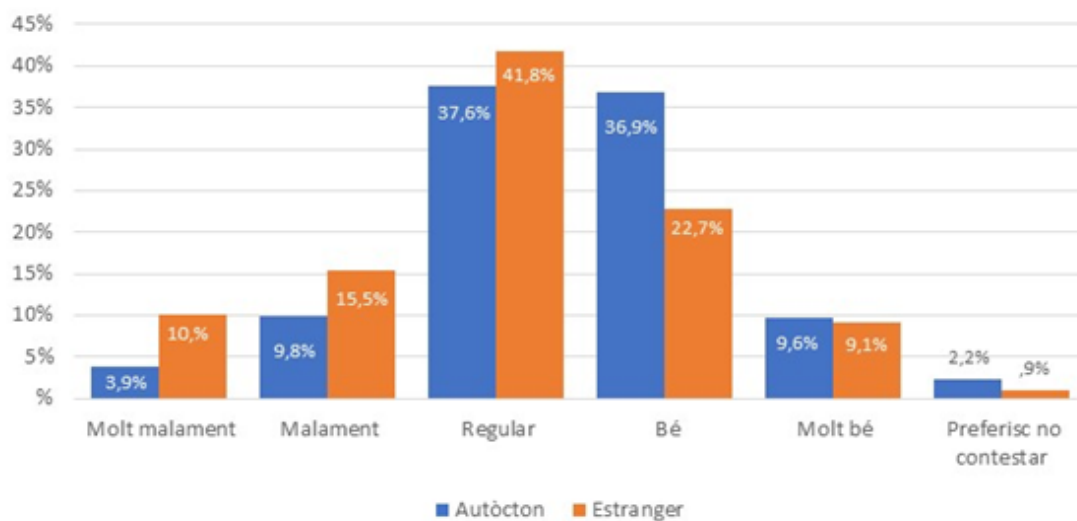
En relació amb els grups d'edat, el 47,1% dels menors de 18 anys afirmen que se sentien bé o molt bé enfront del 44,3% dels majors de 24 anys i el 40,3% del col·lectiu d'entre 18 i 23 anys. En contraposició, el 16,7% dels majors de 24 anys s'ha sentit malament o malament enfront del 15,8% dels joves de 18 a 23 anys i el 14,4% dels menors de 18 anys.

Gràfic 35. Distribució percentual de la mostra segons la valoració de com s'han sentit durant el confinament i grups d'edat



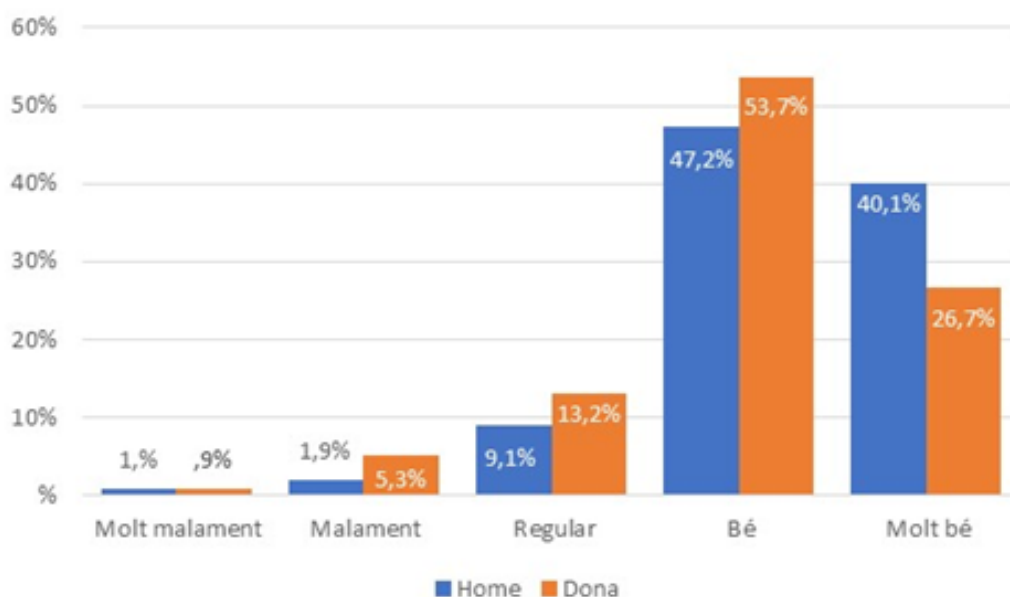
El 31,8% de les persones enquestades d'origen estranger afirma que s'ha sentit bé o molt bé durant el confinament, enfront del 46,5% de les persones d'origen autòcton. El 25,5% de les persones d'origen estranger s'ha sentit malament o molt malament enfront de 13,7% de les persones autòctones.

**Gràfic 36. Distribució percentual de la mostra segons la valoració de com s'han sentit durant el confinament i origen de la persona enquestada**



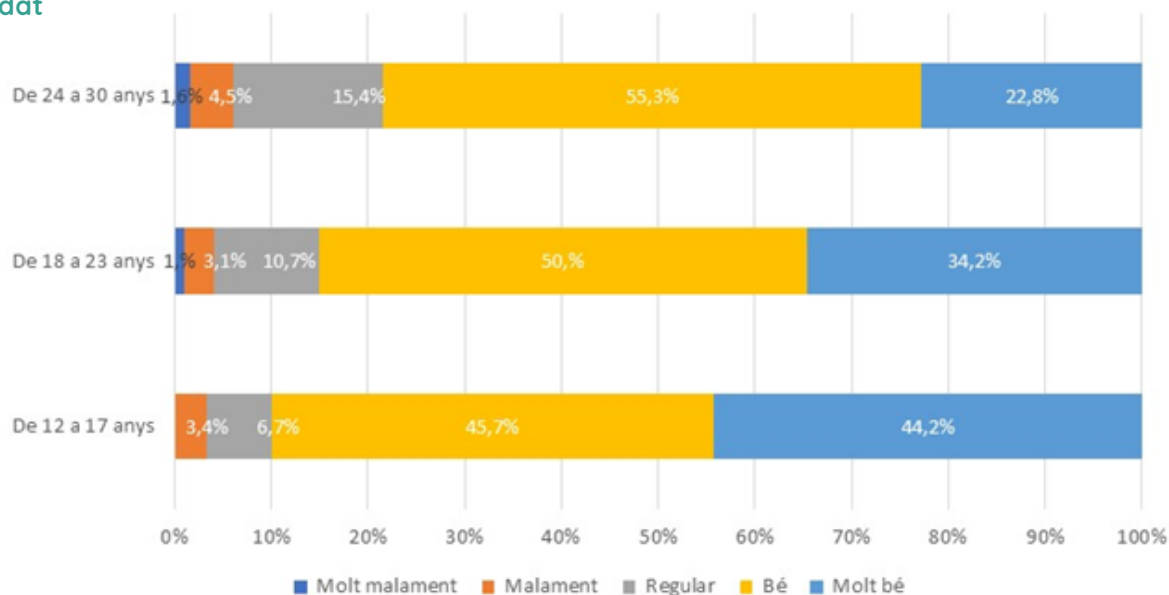
“Ara” el 83,7% de les persones enquestades se sent bé o molt bé, l'11,2% regular i el 4,6% mal o molt malament. Com s'observa el canvi entre “com se sentia en el confinament” i “com se sent ara” és abrupte i amb una tendència clarament positiva. El percentatge d'homes que se sent molt bé “ara” és superior al de dones (40,1% enfront de 26,7%) i fins i tot la suma d'homes que se sent bé o molt bé “ara” és superior al de dones (87,4% enfront de 80,4%).

**Gràfic 37: Distribució percentual de la mostra segons la valoració de com se senten ara i sexe.**



El 89,9% de les persones enquestades menors de 18 anys afirma sentir-se “ara” bé o molt bé, mentre 84,2% de les persones enquestades entre 18 i 23 anys se senten bé o molt bé i el 78,1% en el cas dels majors de 24 anys.

**Gràfic 38. Distribució percentual de la mostra segons la valoració de com se senten ara i grups d'edat**



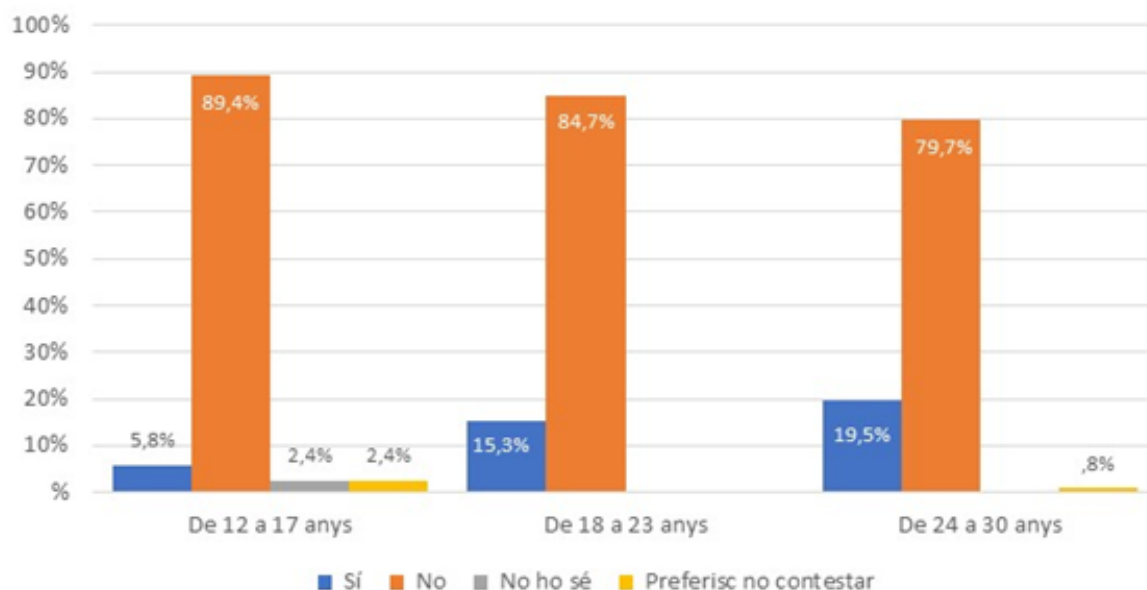
El 78,2% de les persones d'origen estranger se sent bé o molt bé “ara” enfront del 84,8% de les persones joves autòctones entrevistades. Destaca el percentatge de persones d'origen estranger que “ara” se sent malament o molt malament, concretament, el 10,9% enfront del 3,4% de les persones autòctones.

### Consum de substàncies

El 84,3% no ha fet ús de begudes alcohòliques ni d'altres productes com a fàrmacs, psicotròpics o altres drogues en major proporció durant el confinament. No s'observen diferències significatives entre homes i dones (84,3% enfront de 84,4% les dones). Per grups d'edat, el col·lectiu que ha consumit alcohol o altres substàncies en major proporció durant el confinament és el format pels majors de 24 anys (19,5%), seguit pel grup de 18 a 23 anys (15,3%) i el grup de menors de 18 anys (5,8%).



Gràfic 39. Distribució percentual de la mostra segons el consum d'alcohol i altres substàncies i grups d'edat



En el cas de l'origen de la persona enquestada, el 18,2% de les persones d'origen estranger[1] enquestades afirmen haver fet un ús de begudes alcohòliques i altres productes com a fàrmacs, psicotròpics o altres drogues en major proporció durant el confinament, enfront del 13% de les persones autòctones.

[1] La mostra de persones d'origen estranger tenen una mitjana d'edat superior a la mitjana de la mostra autòctona i un nivell d'estudis mig-alt i alt, això genera que en algunes preguntes s'observen certes desviacions en relació a la població d'origen autòcton.

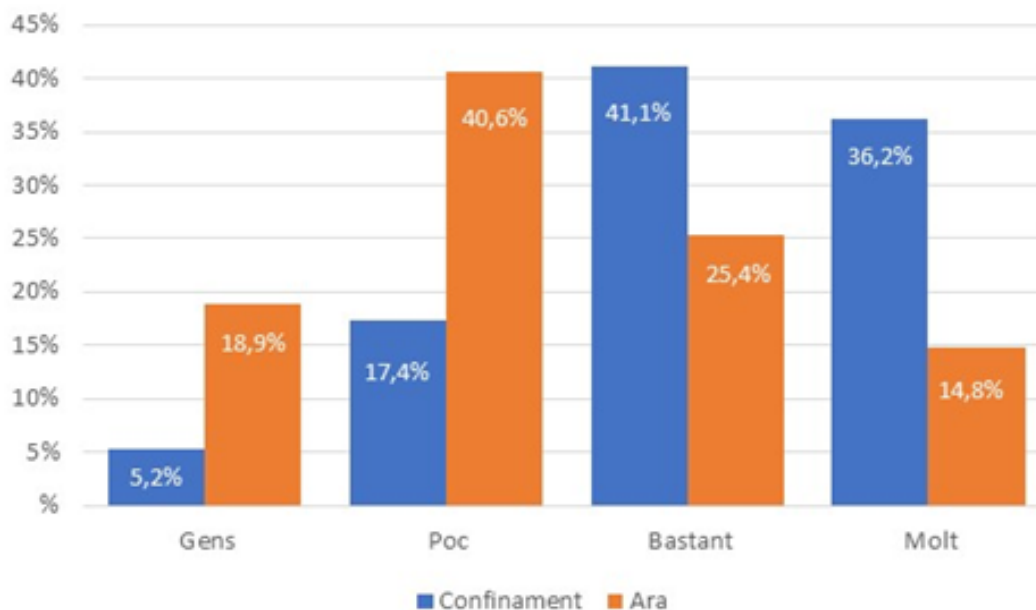
# I. MITJANS DE COMUNICACIÓ

## Grau de seguiment de les notícies sobre la pandèmia

Durant el confinament el 77,3% seguia bastant o molt les notícies sobre la pandèmia i el seu impacte en els mitjans de comunicació, mentre que el 17,4% les seguia poc i el 5,2% no les seguia. “Ara” el 40,2% de les persones enquestades segueix les notícies sobre la pandèmia i el seu impacte bastant o molt, el 40,6% segueix poc les notícies sobre la pandèmia i el 18,9% no les segueix.

Abrupte canvi en el seguiment de les notícies sobre la pandèmia entre les persones joves: durant el confinament el 22,6% seguia les notícies poc o res, “ara” el 59,5% continua poc o res les notícies sobre la pandèmia. Durant el confinament el 77,3% seguia les notícies bastant o molt, “ara” el 40,2% segueix bastant o molt les notícies sobre la pandèmia.

Gràfic 40. Distribució percentual de la mostra segons el seguiment de la pandèmia en els mitjans en el confinament i ara

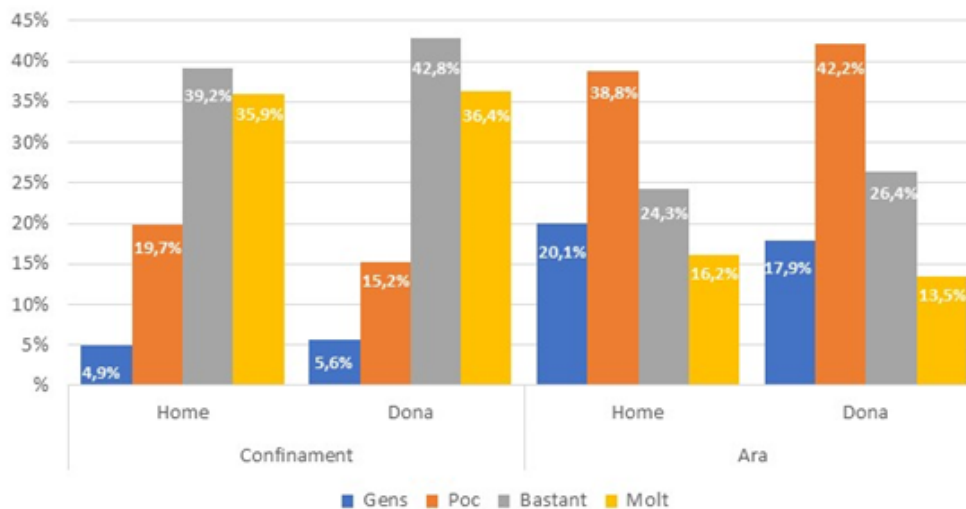


Durant el confinament, el 79,2% de les dones seguia les notícies bastant o molt, enfront del 75,1% dels homes. “Ara” el 16,2% dels homes afirma que segueix les notícies molt, enfront del 13,5% de les dones. Encara que “ara” el 20,1% dels homes afirma que no segueix res les notícies sobre la pandèmia enfront del 17,9% de les dones. Durant el confinament les opcions de resposta amb majors percentatges eren “molt” i “bastant”, i “ara” destaca l’opció “poc”. El seguiment de les notícies sobre la pandèmia ha descendit del confinament a l’actualitat.

Taula 12. Distribució percentual del seguiment de la pandèmia en els mitjans en el confinament i ara segons sexe

	Confinament		Ara	
	Homes	Dones	Homes	Dones
Gens	4,9%	5,6%	20,1%	17,9%
Poc	19,7%	15,2%	38,8%	42,2%
Bastant	39,2%	42,8%	24,3%	26,4%
Molt	35,9%	36,4%	16,2%	13,5%

Gràfic 41. Distribució percentual del seguiment de la pandèmia en els mitjans en el confinament i ara segons sexe



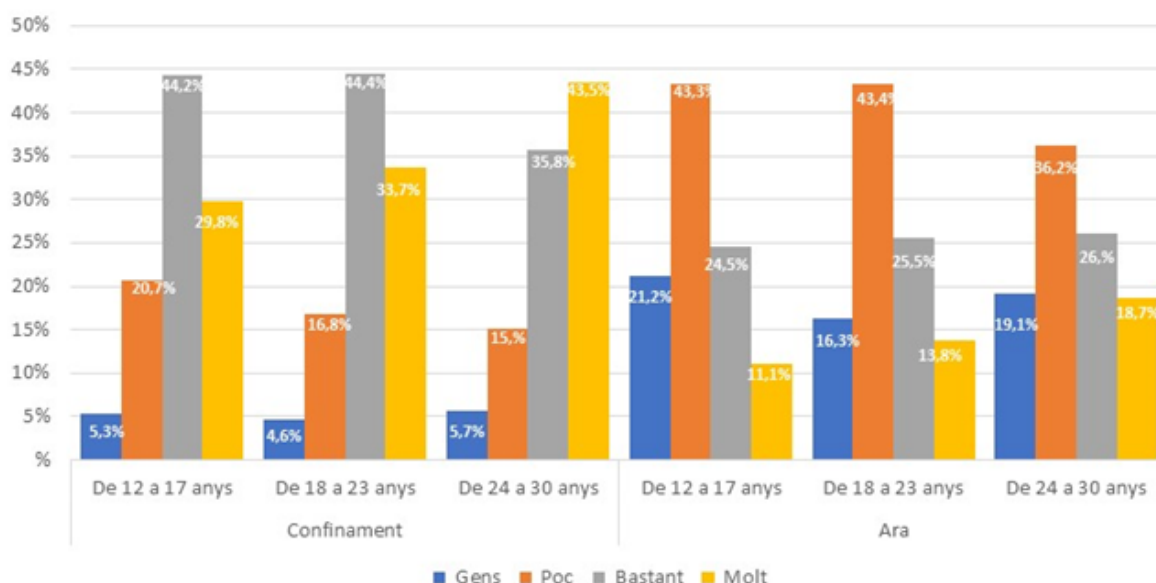
Durant el confinament, 3 de cada 4 de les persones enquestades segueixen les notícies sobre la pandèmia. Per edats cal destacar que encara que tots els grups d'edat durant el confinament segueixen les notícies sobre la pandèmia, els majors segueixen més les notícies sobre la pandèmia que els més joves (el 43,5% dels majors de 24 anys continuen molt les notícies sobre la pandèmia, enfront del 33,7% del grup de 18 a 23 anys i el 29,8% dels menors de 18 anys). "Ara" els que més segueixen les notícies continuen sent els majors de 24 anys però amb percentatges molt inferiors (18,7%) i destaquen els percentatges de tots els grups d'edat en les opcions de resposta de continuar "poc" o "res" les notícies sobre la pandèmia. Els que menys s'informen són els més joves, els menors de 18 anys i els que més s'informen són els més majors, els majors de 24 anys.

El seguiment de les notícies sobre la pandèmia passa de ser “molt” o “bastant” en el confinament a “poc” ara (percentatges inferiors al 27% en bastant i res).

Taula 13. Distribució percentual del seguiment de la pandèmia en els mitjans en el confinament i ara segons grups d'edat

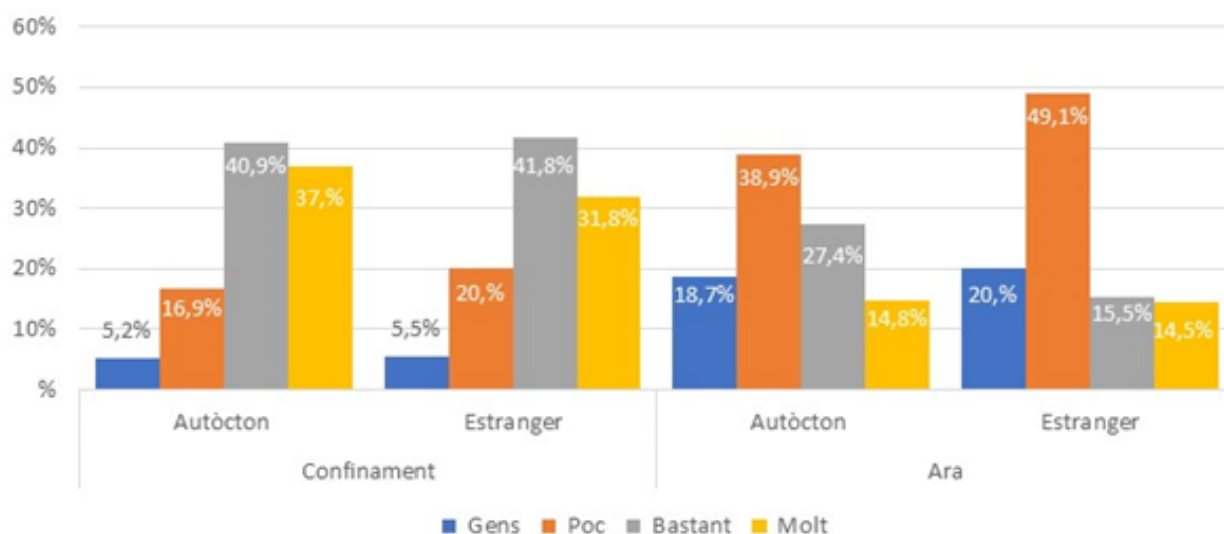
	Confinament			Ara		
	12-17 anys	18-23 anys	24-30 anys	12-17 anys	18-23 anys	24-30 anys
Gens	5,3%	4,6%	5,7%	21,2%	16,3%	19,1%
Poc	20,7%	16,8%	15,0%	43,3%	43,4%	36,2%
Bastant	44,2%	44,4%	35,8%	24,5%	25,5%	26,0%
Molt	29,8%	33,7%	43,5%	11,1%	13,8%	18,7%

Gràfic 42. Distribució percentual del seguiment de la pandèmia en els mitjans en el confinament i ara segons grups d'edat



Durant el confinament, el seguiment de les notícies sobre la pandèmia entre autòctons i estrangers era alt (tots dos continuaven molt o bastant les notícies sobre pandèmia entre 77,9 i 73,6% respectivament). Però després del confinament, “ara” el 69,1% de les persones estrangeres afirma continuar poc o res les notícies sobre la pandèmia, enfront del 57,6% en el cas de les persones autòctones enquestades.

Gràfic 43. Distribució percentual del seguiment de la pandèmia en els mitjans en el confinament i ara segons origen de la població enquestada



### Grau d'acord amb la imatge irresponsable i despreocupada de la joventut

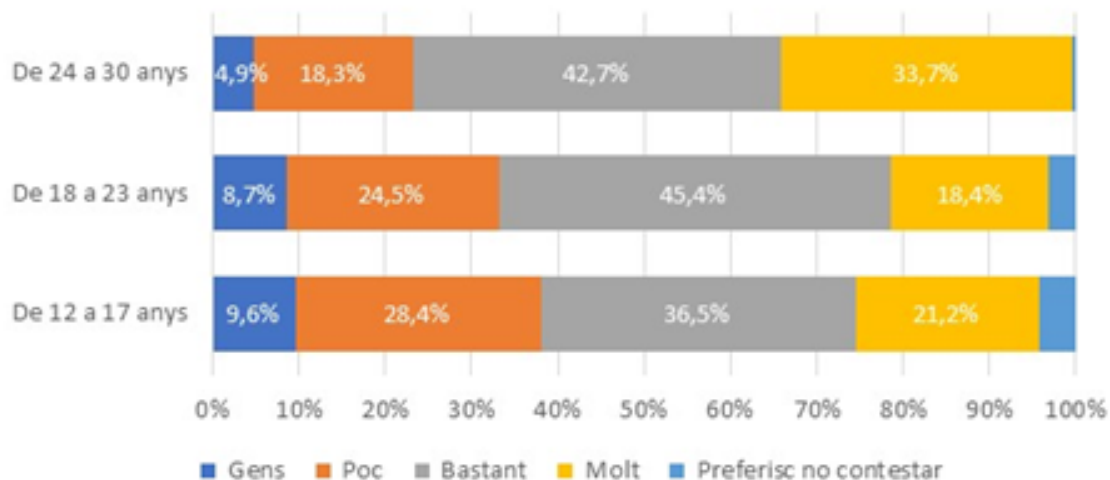
El 25,1% de les persones enquestades està molt d'acord amb la visió de la joventut irrespectuosa i despreocupada que ofereixen els mitjans de comunicació, el 45,1% està bastant d'acord, el 23,4% està poc d'acord i el 7,5% no està gens d'acord.

Els homes estan lleugerament més d'acord amb “la visió de la joventut irrespectuosa i despreocupada que ofereixen els mitjans de comunicació” (25,9% dels homes estan molt d'acord enfront del 24,3% de les dones i el 7,9% de les dones estan gens d'acord enfront del 7,1% dels homes).

Per grups d'edat, el 76,4% de les persones majors de 24 anys està molt o bastant d'acord amb la visió de la joventut irrespectuosa i despreocupada que ofereixen els mitjans de comunicació, enfront del 63,9% dels i les joves entre 18 i 23 anys i el 57,7% dels menors de 18 anys.

Per grups d'edat, el 33,7% de les persones majors de 24 anys està molt d'acord amb la visió de la joventut irrespectuosa i despreocupada que ofereixen els mitjans de comunicació, enfront del 21,2% dels menors de 18 anys i el 18,4% dels i les joves entre 18 i 23 anys. El col·lectiu que es mostra més contrari a l'afirmació atés que respon que està gens d'acord és el grup de menors de 18 anys (9,6%); en segon lloc, el col·lectiu de joves de 18 a 23 anys (8,7%) i finalment, els i les joves majors de 24 anys (4,9%).

Gràfic 44. Distribució percentual de la mostra segons el seu grau d'acord amb la visió que la joventut és irrespectuosa i despreocupada per grups d'edat



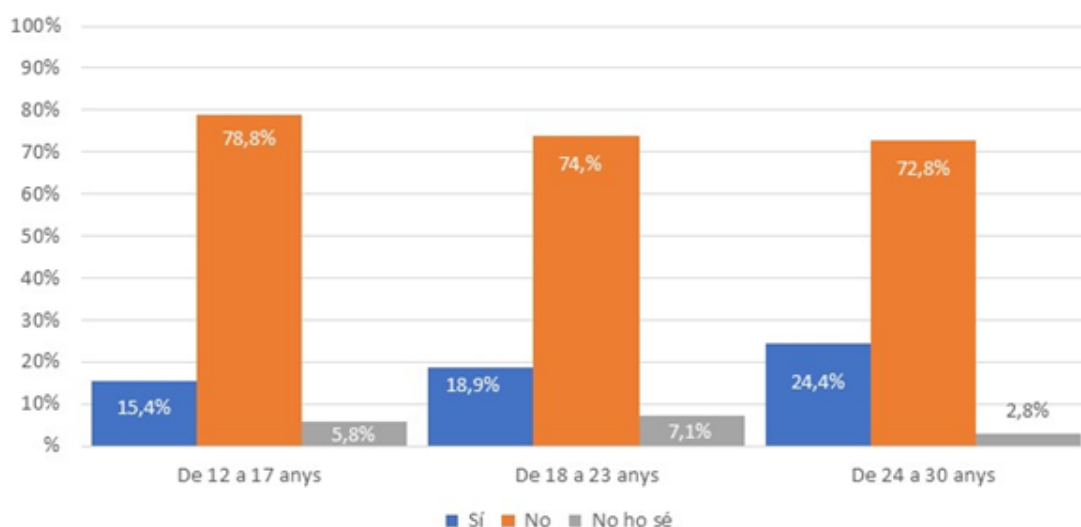
El grau d'acord amb la visió de la joventut irrespectuosa i despreocupada que ofereixen els mitjans de comunicació és similar entre autòctons i estrangers, encara que cal destacar que el percentatge de persones estrangeres que està molt d'acord amb l'enunciat és inferior a l'autòcton (21,8% enfront del 25,7%) i el percentatge de persones estrangeres enquestades que estan gens d'acord amb l'enunciat és superior (10% enfront de 7%).

## J. PERCEPCIÓ DAVANT EL RISC DE LA COVID-19 I UN ALTRE POSSIBLE CONFINAMENT

### Contagis en el teu entorn

El 75,1% de les persones joves enquestades neguen que algú del seu entorn s'haja contagiats de coronavirus. El percentatge d'homes que afirma que en el seu entorn "algú s'ha contagiats de coronavirus" és lleugerament superior al de les dones, 21,4 enfront de 18,5%. En la mostra observada, el 24,4% de les persones enquestades majors de 24 anys afirmen que algú en el seu entorn s'ha contagiats de coronavirus. Mentre que en els grups d'edat inferiors els percentatges de persones enquestades amb alguna persona del seu entorn contagiada són inferiors (18,9% en el grup de 18 a 23 anys i 15,4% en el grup de 12 a 17 anys).

Gràfic 45. Distribució percentual de les respostes de les persones enquestades segons grups d'edat a la qüestió "Algú del teu entorn s'ha contagiats de coronavirus?"



Solament l'11,8% de les persones joves d'origen estranger enquestades assenyalen que algú del seu entorn s'ha contagiats de la malaltia, mentre que el 21,5% de les persones autòctones afirma que algú del seu entorn s'ha contagiats de coronavirus.

En les tres àrees en les quals es troben les capitals de província i les ciutats amb major densitat de població (àrea 1; Alt Maestrat, Alt Millars, Alcalatén, Alt Palància, Baix Maestrat, Plana Alta, Plana Baixa, els Ports; àrea 2; València; i àrea 5; Baix Vinalopó, l'Alacantí, la Marina Alta, la Marina Baixa, el Baix Segura) s'observen percentatges superiors de persones que afirmen que en el seu entorn algú ha passat la malaltia del coronavirus, 28,6% en l'àrea 1, 21,8% en l'àrea 2 i 20,7% en l'àrea 5. En la resta d'àrees els percentatges estan entre 14 i 16,2%.

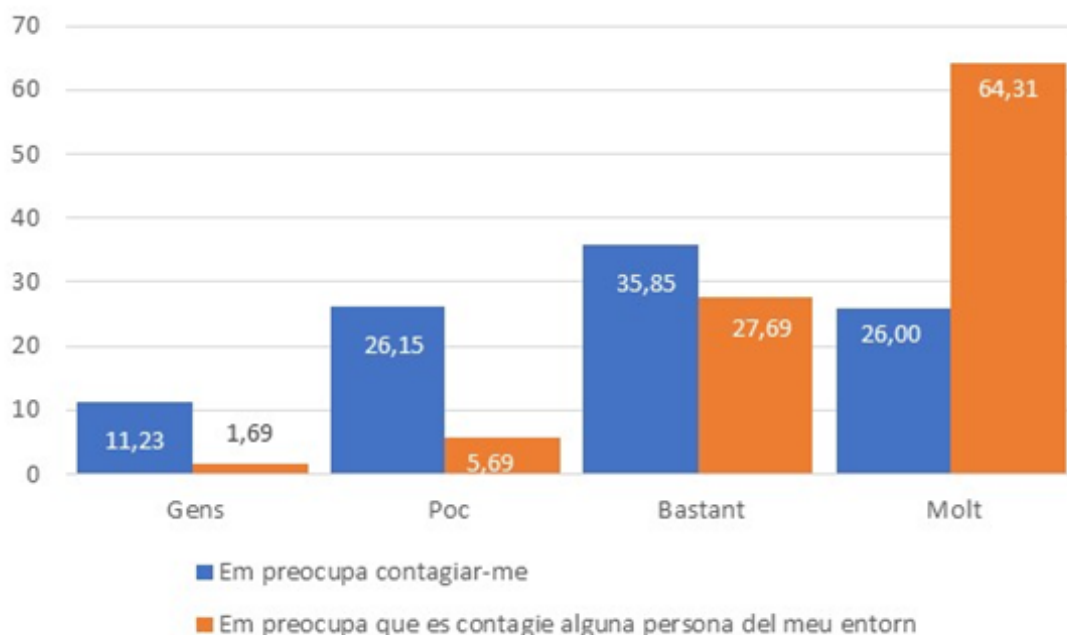
Taula 14. Distribució percentual de la mostra segons algun conegut estiga contagiad i àrea territorial

	Total	Àrea 1	Àrea 2	Àrea 3	Àrea 4	Àrea 5	Àrea 6
BASE:	650	105	124	105	121	145	50
Sí	19,8%	28,6%	21,8%	16,2%	14,%	20,7%	16,%
No	75,1%	68,6%	75,8%	78,1%	81,%	73,1%	72,%
No ho sé	5,1%	2,9%	2,4%	5,7%	5,%	6,2%	12,%

### Grau de preocupació sobre el contagi

Al 61,8% de les persones enquestades els preocupa contagiar-se bastant o molt (35,8 i 26% respectivament), mentre que al 92% el preocupa bastant o molt que es contagie algú del seu entorn (27,7 i 64,3% respectivament). Cal assenyalar que l'opció de resposta que concentra més percentatge en preocupació de contagi propi és “bastant” mentre que en el cas de la preocupació per contagi alié de l'entorn és “molt”.

Gràfic 46. Distribució percentual a les preguntes “Et preocupa contagiar-te de coronavirus? I et preocupa que algú del teu entorn es contagie de coronavirus?”

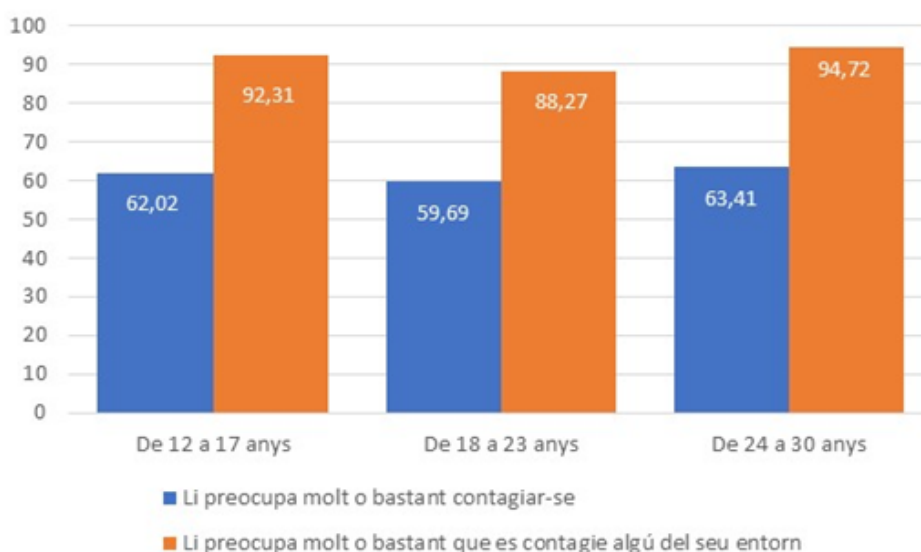


A les dones els preocupa “molt” contagiar-se elles mateixes més que als homes (28,4 enfront de 23,3%) i també els preocupa “molt” que es contagien persones del seu entorn més que als homes (67,4 enfront de 60,8%).



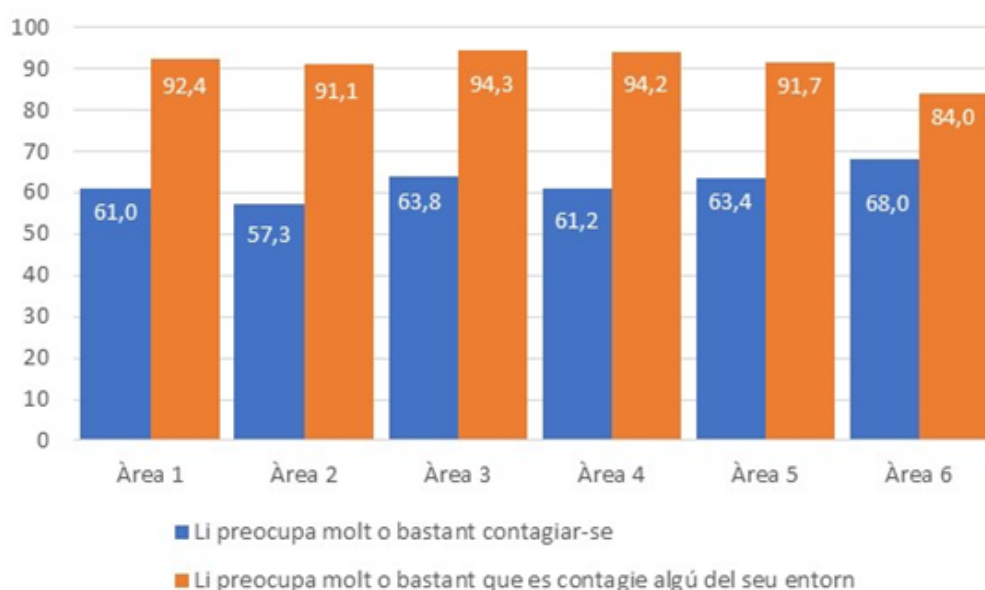
El grup d'edat més preocupat tant per contagiar-se a si mateix com per contagiar a persones del seu entorn és el format per persones majors de 24 anys (63,41% està bastant o molt preocupat de contagiar-se i el 94,72% està bastant o molt preocupat perquè es contagia algú del seu entorn). El segon grup més preocupat tant per contagiar-se a si mateix com per contagiar a persones del seu entorn és el format per persones de 12 a 17 anys (62,02% està bastant o molt preocupat de contagiar-se i el 92,31% està bastant o molt preocupat perquè es contagia algú del seu entorn). El grup d'edat compresa entre 18 i 23 anys presenta els percentatges més baixos quant a preocupació tant en contagi propi com de persones del seu entorn (59,69% està bastant o molt preocupat de contagiar-se i el 88,27% està bastant o molt preocupat perquè es contagia algú del seu entorn).

Gràfic 47. Distribució percentual a les preguntes “Et preocupa contagiar-te de coronavirus? I et preocupa que algú del teu entorn es contagie de coronavirus?” Segons grups d'edat



Territorialment s'observa una preocupació lleugerament diferent pel contagi propi i alié. Mentre que en l'àrea 2, el municipi de València, solament al 57,3% el preocupa molt o bastant contagiar-se en la resta de zones els percentatges són superiors al 61%, destacant el cas de l'àrea 6 amb el 68% (Alt Vinalopó, Vinalopó Mitjà, El Comtat i L'Alcoià). De manera oposada, aquesta mateixa àrea (àrea 6) destaca també per ser la que obté menor percentatge de resposta en les opcions “bastant” o “molt” de preocupació pel contagi alié en l'entorn, sent aquesta puntuació notablement més baixa comparant-la amb la resta de territoris (84 enfront de 91,1%).

Gràfic 48. Distribució percentual a les preguntes “Et preocupa contagiar-te de coronavirus? I et preocupa que algú del teu entorn es contagie de coronavirus?” Segons àrea territorial

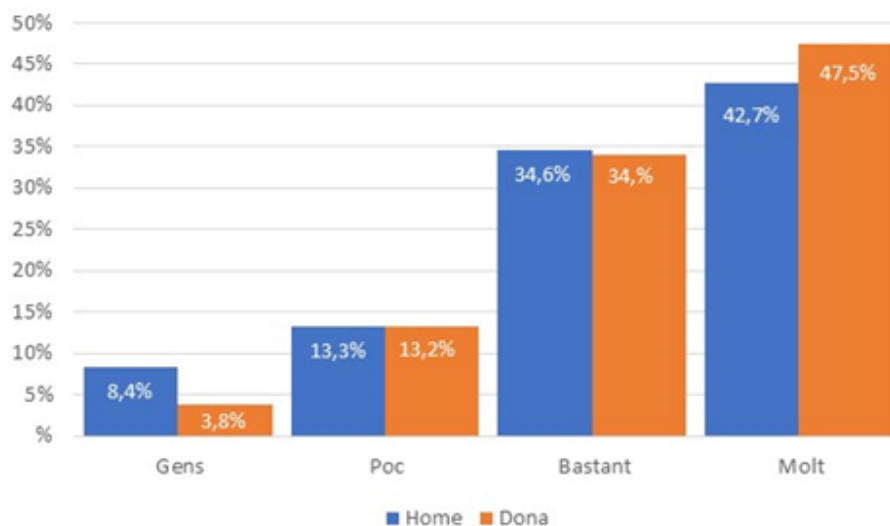


Quant a l'origen, el 30% de les persones d'origen estranger afirma que el preocupa molt contagiar-se de coronavirus enfront del 25,2% dels autòctons. En canvi, el 62,7% de les persones d'origen estranger afirma que el preocupa molt que una persona del seu entorn es contagie de coronavirus enfront del 64,2% dels autòctons.

### Grau de preocupació per un nou confinament

Al 79,5% de les persones enquestades els preocupa molt o bastant que els tornen a confinar. Mentre que al 6% no el preocupa res que li tornen a confinar. A les dones els preocupa més que hi haja un confinament que als homes (al 47,5% de les dones els preocupa molt enfront del 42,7% dels homes i al 8,4% dels homes no els preocupa res enfront del 3,5% de dones).

Gràfic 49. Distribució percentual de la mostra segons el grau de preocupació percebut enfront de nou confinament i sexe



Els grups d'edat als quals més el preocupa un nou confinament és als majors de 18 anys (81,3% enfront de 76,1% dels menors de 18 anys).

Per origen s'observen grans diferències, al 59,1% de les persones d'origen estranger els preocupa molt un nou confinament enfront del 42,4% dels autòctons.

Poc més del 72% de les persones joves valencianes no estava emancipada abans del confinament ni ho està ara. Gran part resideix en l'habitatge familiar amb tots dos progenitors o un d'ells. Entre les persones joves emancipades destaquen dones, joves majors de 24 anys i joves d'origen estranger. En aquests casos la forma de cohabitació més estesa és l'habitatge compartit amb la parella.

Aquests col·lectius són també els que en major proporció han hagut d'abandonar la seua situació d'emancipació. A causa de la crisi derivada per la pandèmia han deixat de ser independents econòmicament, han necessitat ajuda puntual per a despeses bàsiques o han hagut de tornar a l'habitatge dels progenitors.

No obstant això, cal subratllar que més del 75% de la joventut valenciana no ha deixat de ser independent econòmicament ni ha hagut d'abandonar el seu habitatge. Només el 40% ha necessitat ajuda puntual per a despeses bàsiques, sobretot els i les joves entre 18-24 anys.

Encara que poc més d'un quart de les persones joves tem abandonar el seu habitatge per la crisi derivada de la pandèmia, aquesta representació és bastant més elevada entre les persones d'origen estranger i, sobretot, entre les menors de 18 anys.

La irrupció de la Covid-19 retardarà l'emancipació futura de poc més del 40% de la joventut valenciana mentre que el 25% no sap si serà determinant.

En general, la situació econòmica s'ha mantingut entre les persones joves però destaca un major nombre de dones, joves majors de 18 anys i joves d'origen estranger que afirmen que ha empitjorat. A un any vista empaten els qui pensen que anirà a millor o es mantindrà igual, i són menys els qui consideren que anirà a pitjor.

Prop del 70% de la població jove valenciana ha vist afectada la seua situació laboral durant el confinament. El teletreball i l'ERTO han sigut les conseqüències més esteses. El primer cas s'ha donat sobretot entre dones i joves majors de 24 anys mentre que el segon ha afectat més homes i joves d'entre 18-24 anys.

Són majoria les persones joves que afirmen haver treballat més hores i haver tingut pocs o alguns problemes amb el teletreball. Mentre que les dones i la joventut major de 24 anys diu haver invertit més hores durant el treball a distància; els homes relaten haver tingut més problemes amb el teletreball al costat de la joventut d'entre 18-24 anys.

En relació amb la seua situació laboral, la joventut valenciana enquestada es va sentir majoritàriament tant protegida legalment com acompanyada per l'empresa o Labora, i informada. No obstant això, van ser majoria, sobretot dones, majors de 24 anys i persones joves autòctones, els qui es van sentir insegurs laboralment.

Per ordre de representació, les persones joves valencianes necessitarien recursos com a ajudes a l'ocupació jove, formació per a adaptar el seu sector a la nova realitat i a les mesures de seguretat, assessoria psicològica, i orientació i assessoria jurídica per a pal·liar els efectes de la Covid-19 en l'àmbit laboral.

En relació amb el seu futur laboral, el 41,1% de les persones joves enquestades pensa que la seua situació laboral futura serà millor, el 31,1% creu que serà igual, el 17,5% aventura que empitjorarà i el 10,1% desconeix com serà la seua situació. Els homes, el col·lectiu de 18 a 24 anys i les persones d'origen estranger tenen una visió més optimista enfront de les dones i el col·lectiu de 12 a 17 anys que tenen una visió més pessimista.

La valoració de la situació laboral actual és negativa. El 64,9% de la mostra pensa que la situació laboral de les persones joves valencianes és dolenta o molt dolenta, el 24,9% creu que és regular, el 5,5%, que és bona i l'1,4%, que és molt bona. El grup major de 24 anys representa en major mesura als qui pensen que la situació laboral és dolenta o molt dolenta.

Quasi el 100% de les persones joves de la Comunitat Valenciana té accés a internet. El mòbil és el dispositiu propi per excel·lència, seguit de l'ordinador encara que en aquest últim cas hi ha més d'un 30% de persones joves que fa un ús compartit. Respecte a altres dispositius, la joventut valenciana s'inclina en major proporció per la consola que per la tauleta.

Quant a la situació educativa durant el confinament, més del 80% ha aprovat el curs actual i podrà seguir els seus estudis el curs pròxim amb normalitat. Les dones han sigut els qui més hores han dedicat a l'estudi al costat de les persones joves majors de 30 anys. Quasi el 50% ha tingut problemes per a seguir el curs a distància durant el confinament. Destaquen amb valors per damunt del 50% la dificultat d'aprenentatge en metodologies a distància, sobretot entre menors de 18 anys, la falta d'acompanyament del professorat i la dificultat de concentració per la situació social i sanitària (58,6%).

A la majoria de persones joves els agradaria que el pròxim curs fora presencial, sobretot a les de menor edat. La segona metodologia més secundada és la combinada presencial/a distància, seguida de la formació exclusivament a distància.

La convivència durant el confinament ha sigut valorada com a bona o molt bona per part del 72,3% de la joventut enquestada. La millor valoració de la convivència la fan els homes, el grup d'edat de majors de 24 anys i les persones d'origen estranger.

Encara que de forma molt minoritària la violència adquireix presència en els resultats de l'estudi. En un primer pla destaca l'existència de situacions derivades de la violència intrafamiliar (4,3%) i en un segon pla violència masclista i per identitat sexual (1,8%). El col·lectiu més castigat per les situacions de violència són el grup d'edat de 18 a 23 anys i especialment les dones.

Els principals canals de comunicació durant el confinament han sigut la videotelefonada, el whatsapp i la trucada telefònica. L'ús de l'un o l'altre canal varia depenent de l'interlocutor. L'ús d'un canal de comunicació no és exclouent.

En la freqüència de contacte de les persones joves durant el confinament destaquen les relacions diàries amb la parella (88%), amb la família de primer grau (71,3%), amb els amics i amigues (68,8%), amb la família de segon grau (41,6%), amb els companys de classe (41,1%) i amb els companys de treball (40,6%). En el contacte setmanal destaquen els familiars de segon grau (44,8%) i el professorat (39,7%).

El 70,2% de les persones enquestades ha dedicat més temps en el confinament a veure plataformes streaming (Netflix, HBO o Prime), el 62% ha cuinat més, el 51,7% ha seguit més formació online, el 46,5% ha jugat més a jocs online, el 38,9% ha dedicat més temps a llegir, el 36,8% ha realitzat més activitat física, el 28,5% ha realitzat més manualitats i el 19,5% ha realitzat més activitats culturals online.

El 67,8% de les persones enquestades ha participat en les activitats col·lectives de balcons i finestres durant el confinament. El 52,9% ha participat en activitats col·lectives proposades online durant el confinament. El 72,5% ha ajudat a persones de la seua família durant el confinament. El 23,7% ha ajudat a persones del seu barri o edifici durant el confinament i el 15,5% de les persones enquestades ha col·laborat amb associacions en aquest període.

Per a les persones joves el confinament ha afectat més la salut mental que la física, encara que ha tingut efectes tant en el benestar físic com psicològic. Les dones, els majors de 24 anys i les persones d'origen estranger han patit més durant el confinament que els homes i els menors de 18 anys. El 34,6% de la joventut enquestada considera que el confinament ha afectat la seua salut física, enfront del 57,7% que considera que no ha afectat la seua salut física. El 7,7% de les persones enquestades ha contestat que no sap si el confinament ha afectat la seua salut física.

El 43,1% considera que el confinament ha afectat la seua salut mental, enfront del 49,5% que considera que no ha afectat la seua salut mental. El 6,9% de les persones enquestades ha contestat que no sap si el confinament ha afectat la seua salut mental. Les dones perceben que el confinament ha afectat més la seua salut mental que els homes, concretament, el 54,5% de les dones afirma que el confinament ha afectat la seua salut mental enfront del 30,4% en el cas dels homes.

Durant el confinament les persones joves enquestades van sentir de forma prolongada diferents estats d'ànim entre els quals destaquen: la preocupació per no saber què anava passar (82,50%), l'avorriment (79,5%) i la tristesa (68,20%). Encara que cal assenyalar que pràcticament tots els estats d'ànim pels quals s'han preguntat, positius i negatius, es troben en percentatges de resposta entre el 62% i el 66% a excepció de la por i l'ansietat, els percentatges de resposta de la qual són lleugerament inferiors (52,2 i 50,6% respectivament). En canvi, en preguntar a la mostra sobre el seu estat d'ànim actual les respostes difereixen considerablement de les descrites per al confinament. Els dos estats d'ànim que destaquen en les seues respostes són la diversió i l'alegria (85,2 i 84,9%). En tercer lloc, destaca la preocupació per no saber què passarà amb un 75,1%.

El 44% de la mostra enquestada se sentia molt bé o bé durant el confinament, el 38,3% se sentia regular i el 15,7% se sentia malament o molt malament. “Ara” el 83,7% de les persones enquestades se sent bé o molt bé, l'11,2% regular i el 4,6% mal o molt malament. Com s'observa el canvi entre “com se sentia en el confinament” i “com se sent ara” és abrupte i amb una tendència clarament positiva. El percentatge d'homes que se sent molt bé “ara” és superior al de dones (40,1% enfront de 26,7%) i fins i tot la suma d'homes que se sent bé o molt bé “ara” és superior al de dones (87,4 enfront de 80,4%).

El 84,3% no ha fet ús de begudes alcohòliques ni d'altres productes com a fàrmacs, psicotròpics o altres drogues en major proporció durant el confinament. No s'observen diferències significatives entre homes i dones (84,3 enfront de 84,4% les dones). Per grups d'edat, el col·lectiu que ha consumit alcohol o altres substàncies en major proporció durant el confinament és el format pels majors de 24 anys (19,5%), seguit pel grup de 18 a 23 anys (15,3%) i el grup de menors de 18 anys (5,8%).

Durant el confinament la major part de la joventut valenciana es mantenia informada sobre els temes relacionats amb la pandèmia, encara que aqueix interès per mantindre's informat ha descendit considerablement en l'actualitat. El 77,3% seguia bastant o molt les notícies sobre la pandèmia i el seu impacte en els mitjans de comunicació, mentre que el 17,4% les seguia poc i el 5,2% no les seguia res. “Ara”



el 40,2% de les persones enquestades segueix bastant o molt les notícies sobre la pandèmia i el seu impacte, el 40,6% segueix poc les notícies sobre la pandèmia i el 18,9% no les segueix.

El 25,1% de les persones enquestades està molt d'acord amb la visió de la joventut irrespectuosa i despreocupada que ofereixen els mitjans de comunicació, el 45,1% està bastant d'acord, el 23,4% està poc d'acord i el 7,5% no està gens d'acord amb aqueixa visió negativa de les i els joves.

3 de cada 4 persones enquestades no coneix a ningú que s'haja contagiats.

Al 61,8% el preocupa contagiar-se molt o bastant de coronavirus i al 92% el preocupa que algú del seu entorn es contagie de coronavirus. “Als joves els preocupa més que es contagie algú del seu entorn que contagiar-se ells mateixos de coronavirus”.

Al 79,5% de les persones enquestades els preocupa bastant o molt un nou confinament. Els perfils més preocupats per un nou confinament són persones d'origen estranger i dones.

Durant el confinament, el 29,5% de les persones enquestades ha augmentat els seus contactes, consultes o connexions amb algun departament o servei (local o autonòmic) de joventut.

Durant el confinament, el 28,2% de les persones enquestades ha augmentat els seus contactes, consultes o connexions amb algun departament o servei (local o autonòmic) de salut.

## **Fitxa tècnica de l'enquesta de l'IVAJ i el CVJ sobre els efectes del confinament en la joventut**

**Àmbit i Univers:** Comunitat Valenciana. Població espanyola i estrangera de tots dos sexes de 12 a 30 anys (tots dos inclusivament).

### **Grandària de la mostra:**

- Dissenyada: 650 enquestes
- Realitzada: 710 enquestes
- Ajustada: 650 enquestes

**Afixació:** Proporcional grandària d'hàbitat.

**Ponderació:** No procedeix.

**Punts de mostreig reals:** 3 províncies, 32 comarques, 150 municipis.

**Procediment de mostreig:** Polietàpic, estratificat per conglomerats, amb selecció d'unitats primàries de mostreig (municipis) i quotes per edat, comarca i sexe. S'ha atés a la grandària d'hàbitat especificat en el plec tècnic (2.000 o menys habitants, de 2001 a 10.000 habitants, de 10.001 a 50.000 habitants, de 50.001 a 100.000 habitants, de 101.000 a 500.000 habitants, de més de 500.000 habitants). Els qüestionaris s'han aplicat amb la modalitat telefònica, presencial i online.

**Error mostral:** Per a un nivell de confiança del 95.5% i  $P=Q$ , l'error és igual al 4% per al conjunt de la mostra.

**Data de realització del treball de camp:** Del 17 al 28 de juliol de 2020.

## Distribució de la mostra:

Grandària de l'hàbitat	Mostra	Realitzat
De 2000 o menys habitants	26	26
De 2001 a 10000 habitants	90	90
De 10001 a 50000 habitants	241	241
De 500001 a 100000 habitants	91	91
De 100001 a 500000 habitants	78	78
De més de 500000 habitants	124	124
Total	650	650

Edat	Mostra	Realitzat
12 a 17 anys	208	208
18 a 23 anys	196	196
24 a 30 anys	246	246
Total	650	650

Sexe	Mostra	Realitzat
Homes	332	309
Dones	319	341
Total	650	650

Origen	Realitzat
Espanyol/a	540
Espanyol/a i altra, indique quina	47
Altra, indique quina	63

Comarques	Mostra	Realitzat	dif.	Àrea
L'Alt Maestrat	2	1	1	105
L'Alt Millars	2	2	0	
L'Alcalatén	2	3	-1	
L'Alt Palància	10	4	6	
El Baix Maestrat	15	13	2	
La Plana Alta	57	55	2	
La Plana Baixa	15	25	-10	
Els Ports	2	2	0	
València	124	124	0	124
El Camp de Morvedre	7	8	-1	105
El Camp de Túria	25	20	5	
L'Horta Nord	25	23	2	
L'Horta Sud-Oest	48	54	-6	
La Canal de Navarrès	5	5	0	121
La Costera	14	14	0	
La Foia de Bunyol	5	6	-1	
La Plana d'Utiel-Requena	15	7	8	
La Vall d'Albaida	10	8	2	
La Ribera Baixa	14	15	-1	
La Ribera Alta	28	34	-6	
El Racó d'Ademús	2	2	0	
La Safor	20	25	-5	
Els Serrans	3	3	0	
La Vall de Cofrents-Alora	5	2	3	
El Baix Vinalopó	25	22	3	145
L'Alacantí	65	66	-1	
La Marina Alta	20	19	1	
La Marina Baixa	20	21	-1	
El Baix Segura	15	17	-2	
L'Alt Vinalopó	8	9	-1	50
El Vinalopó Mitjà	28	22	6	
El Comtat	2	7	-5	
L'Alcoià	12	12	0	

## Cuestionario definitivo

### BLOQUE SOCIODEMOGRÁFICO

Número de cuestionario Provincia Área Comarca Tamaño de hábitat Persona entrevistadora
---

1. ¿Cuál es tu edad? (todos)

2. Sexo: 1 hombre 2 mujer 99 No quiere contestar (todos)

3. Lugar de residencia: \_\_\_\_\_ (todos)

4.1 Nacionalidad de origen:

Española

Española y otra (indique cuál): \_\_\_\_\_

Otra: (indique cuál) \_\_\_\_\_

4.2 País de nacimiento:

España:

Otro: (indique cuál) \_\_\_\_\_

5. Nivel de estudios OFICIAL que hayas concluido (todos)

0 Sin estudios

1 Primarios

2 ESO

3 Bachillerato

4 CFGM

5 CFGS

6 Grado universitario

7 Máster

8 Doctorado

9 Otro: cuál \_\_\_\_\_

6.a ¿Tienes acceso a internet en casa? (todos)

Sí

No

Prefiere no contestar

6. b Señala cuál de los siguientes dispositivos tienes en casa (todos)

6.c Cuál de ellos utiliza para conectarse a internet. (todos)

6.d Haces un uso individual o compartido del dispositivo (todos)

	6.b Tiene en casa	6.c Utiliza para conectarse a internet	6.d Tipo de uso
6.1 Móvil	Sí/No/NC	Sí/No/NC/NP	Individual/compartido/NC/NP
6.2 Ordenador	Sí/No/NC	Sí/No/NC/NP	Individual/compartido/NC/NP
6.3 Tablet/Ipad	Sí/No/NC	Sí/No/NC/NP	Individual/compartido/NC/NP
6.4 Consola/play/wii/Xbox...	Sí/No/NC	Sí/No/NC/NP	Individual/compartido/NC/NP

**NC: PREFIERE NO CONTESTAR Y NP: NO PROCEDE BLOQUE EMANCIPACIÓN**

7.1 ¿Dónde vives actualmente? (todos)

En la vivienda familiar con los padres o alguno de ellos.

En una vivienda solo/a, independiente de mi familia.

En una vivienda con mi pareja, independiente de mi familia.

Compartiendo vivienda con otras personas (piso compartido)

Vivienda familiar ahora y durante el curso piso de estudiantes/residencia

7.2 La vivienda en la que yo vivo es: (todos)

Alquilada

Vivienda en propiedad

Otra: \_\_\_\_\_

No lo sé

Prefiero no contestar

8. Tras vivir el confinamiento dirías que ¿el tamaño de tu casa es? (todos)

Muy grande/Grande/Mediana/Pequeña /Muy pequeña

5      4      3      2      1

9 ¿En tu casa tienes un espacio propio (habitación, despacho, etc.) donde poder realizar tus tareas escolares/laborales cómodamente sin interrupciones?

Sí/no/nc

10. ¿**Estabas emancipado/a** (vida autónoma/independiente sin apoyo económico familiar) **antes del confinamiento**? (todos)

Sí (pasa a la 11)

No (pasa a la 12)

11. Señala cuál de los siguientes efectos ha tenido en tu vida el COVID

	Sí	No	NC
11.1. He dejado de ser independiente económicamente tras el impacto del COVID			
11.2. He necesitado ayuda económica puntual para gastos básicos			
11.3 He tenido que dejar la vivienda en la que residía y volver a casa de los padres (o uno de ellos)			

[pasa a la 12]

12. ¿**Estás emancipado en la actualidad**?

SÍ [pasa a la 13.a]

NO [pasa a la 13.b]

Prefiere no contestar

13. a *[SOLO EN CASO DE ESTAR EMANCIPADO ahora (12 afirmativa)]* ¿Temes tener que abandonar la vivienda en la que vives por la crisis derivada por la pandemia?  
Sí/no/no lo sé/prefiero no contestar

13.b *[SOLO EN CASO DE NO ESTAR EMANCIPADO (12 negativa)]* ¿Crees que la pandemia retrasará el momento emanciparte?  
Sí/no/no lo sé/prefiere no contestar

14. ¿Crees **que tu situación económica** actual ha mejorado, se ha mantenido o ha empeorado con respecto a tu situación económica previa a la pandemia del COVID 19? (todos)

Ha mejorado

Se ha mantenido

Ha empeorado

No lo sé (no leer)

Prefiero no contestar (no leer)

No procede (no leer)

15. ¿Cómo crees que será tu situación económica de aquí a un año? (todos)

Mejor

Igual

Peor

No lo sé (no leer)

Prefiero no contestar (no leer)

No procede (no leer)

16. Señala tu situación actual: (todos)

Estoy estudiando *pasar a P17.1 - luego P28 y continuar*

Estoy trabajando *pasar a P23 y continuar*

Estoy estudiando y trabajando *pasar a P17.1 - luego P28 y continuar*

Estoy parado/a, busco mi primer empleo *pasar a P26.1 y continuar*

Estoy parado/a, he trabajado antes *pasar a P26.1 y continuar*

Estoy en ERTE *pasar a P23 y continuar*

Actualmente ni estudio, ni trabajo, ni busco empleo *pasar a P27*

## BLOQUE EDUCATIVO

17.1 En caso de estar estudiando ¿Qué nivel educativo estás estudiando actualmente?

1 ESO

2 Bachillerato

3 CFGM

4 CFGS

5 Grado Universitario

6 Enseñanza de Régimen Especial (música, danza, artes plásticas y diseño)

7 Máster

8 Doctorado

9 Otro

17.2. ¿Qué curso?

1 2 3 4 5 6

Otros: \_\_\_\_\_

18. ¿Has aprobado el curso actual?

Sí/no/Tengo algunas asignaturas pendientes/prefiere no contestar

19. ¿Cuánto tiempo le has dedicado diariamente al estudio durante el confinamiento?

1 Menos de 1 hora

2 De 1 a 3 horas

3 Más de 3 horas

4 Prefiero no contestar

20. ¿Has tenido problemas para seguir el curso actual durante el confinamiento?

Ninguno Pocos Algunos Bastantes Muchos

1

2

3

4

5

20.a *[EN CASO DE HABER TENIDO PROBLEMAS opción 2,3,4 o 5]* ¿De qué tipo han sido estos problemas?



Falta de acompañamiento del profesorado	Sí/no/nc
Falta de dispositivos electrónicos	Sí/no/nc
Falta de conexión a internet	Sí/no/nc
Mala conexión a internet	Sí/no/nc
Dificultad de aprendizaje en metodologías a distancia	
Sí/no/nc	
Dificultad de concentración por la situación social y sanitaria	Sí/no/nc
Dificultad de concentración por no disponer de un espacio de estudio adecuado	Sí/no/nc

21. ¿Pensas que el próximo curso podrás continuar con tus estudios?

    Sí (pase a la 22)

    No (pase a la 21.1)

    Prefiere no contestar

21.1 [EN CASO DE NO PODER CONTINUAR CON LOS ESTUDIOS] Señala el motivo por el que crees que no puedes continuar con los estudios.

    1. No puedo continuar los estudios porque la situación económica de mi familia ha cambiado y no me lo puedo permitir.

    2. He perdido mi trabajo y con mi situación económica no me lo puedo permitir.

    3. Otro (especificar)

22. [SOLO EN CASO AFIRMATIVO 21] ¿Cómo preferirías que fuera el próximo curso?

    Presencial, ir al colegio/instituto/universidad

    A distancia, desde casa

    Mixto, combinar clases presenciales y desde casa

    No lo sé

    Prefiero no contestar

● **PASAR A PREGUNTA 28**

## **BLOQUE LABORAL**

23. ¿Aproximadamente cuántos meses llevabas en tu trabajo antes del confinamiento?

    Menos de 3 meses

    Entre 3 y 6 meses

    Entre 6 meses y 12 meses

    Entre 12 y 24 meses

    Entre 24 y 36 meses

    Más de 36 meses

24. **En caso de estar trabajando antes del estado de alarma o durante,**

¿cómo ha afectado la pandemia a tu situación laboral?

No ha afectado en nada *pasar a P26.1*

Se ha transformado en teletrabajo *pasar a P25.1 y P25.2*

Han hecho un ERTE en mi empresa *pasar a P26.1*

Me han despedido *pasar a P26.1*

Me han reducido el contrato (sueldo y jornada) *pasar a P26.1*

Me han ampliado el contrato (sueldo y jornada) *pasar a P26.1*

Otra medida (cuál)

25.1. En caso de teletrabajar ¿en qué grado has tenido problemas para adaptarte al teletrabajo?

Ninguno Pocos Algunos Bastantes Muchos No lo sé Prefiero no contestar

1 2 3 4 5 98 99

25.2. ¿Crees que con el teletrabajo trabajas en general más, igual o menos horas que en la oficina/espacio de trabajo?

Más horas

El mismo número de horas

Menos horas

No lo sé (no leer)

Prefiero no contestar (no leer)

26.1 Durante el confinamiento y en relación con lo laboral, ¿cómo te sentiste? (señala el adjetivo que mejor te represente)

Desprotegido-Protegido legalmente

Solo- Acompañado por la empresa/servef

Desinformado-informado

Inseguro-seguro

26.2 ¿Qué recursos necesitas para superar o paliar los efectos de COVID a nivel laboral?

Orientación y asesoramiento jurídico Sí/no/nc

Formación para adaptar las medidas de seguridad a mi sector

Sí/no/nc

Formación para adaptar el sector a la nueva realidad

Sí/no/nc

Ayudas al empleo joven Sí/no/nc

Becas para realizar prácticas Sí/no/nc

Ayudas al emprendimiento

Sí/no/nc

Asesoría psicológica

Sí/no/nc

Otro (cuál)

27. En el próximo año, ¿cómo crees que será tu situación laboral?

Mejor que ahora  
Igual que ahora  
Peor que ahora  
No lo sé (no leer)  
Prefiero no contestar (no leer)

28. ¿Cómo crees que es la situación laboral para las personas jóvenes actualmente? (todos)

Muy buena Buena Regular Mala Muy mala No lo sé Prefiero no contestar

5 4 3 2 1 98 99

No corresponde 100

### **BLOQUE CONVIVENCIA**

29. ¿Con quién has pasado el confinamiento? (todos)

Familia (padre, madre, hermano, hermana)  
Otros familiares (abuelo, abuela, tío, tía, ...)  
Marido/Mujer/Pareja/novio/novia  
Compañeros de piso  
Solo/a  
Otro (quien)

30. ¿Cómo valorarías la convivencia durante el confinamiento? (todos)

Muy buena Buena Regular Mala Muy Mala No lo sé Prefiero no contesta

5 4 3 2 1 98 99

31. ¿Has sufrido algún tipo de estas violencias durante el confinamiento?

a. Violencia de género/violencia machista sí/no/prefiero no contestar

b. Violencia por tu identidad sexual sí/no/prefiero no contestar

c. Violencia intrafamiliar (de padres a hijos, abuelos/tíos a nietos/sobrinos) sí/no/prefiero no contestar

### **BLOQUE RELACIONES SOCIALES**

32. Señala el tipo de relaciones establecidas durante el confinamiento y los canales empleados. (todos)

	Teléfono	Videollamada	Whatsapp	Redes sociales	Visitas	Otros (cuál)	No corresponde	No contesta
<i>(solo en caso de no vivir con ellos - NO Cod 1 en P29)</i> Padre, madre, hermano, hermana	Sí/no	Sí/no	Sí/no	Sí/no	Sí/no			
Otros Familiares (abuelos, tíos, etc)	Sí/no	Sí/no	Sí/no	Sí/no	Sí/no			
Marido / Mujer / Pareja/novio/novia	Sí/no	Sí/no	Sí/no	Sí/no	Sí/no			
Amigos/as/pandilla	Sí/no	Sí/no	Sí/no	Sí/no	Sí/no			
Compañeros de clase/estudios	Sí/no	Sí/no	Sí/no	Sí/no	Sí/no			
Compañeros de trabajo	Sí/no	Sí/no	Sí/no	Sí/no	Sí/no			
Profesores	Sí/no	Sí/no	Sí/no	Sí/no	Sí/no			

33. *[solo preguntar aquellos con los que ha tenido relación según pregunta 32]*. Señala la frecuencia con la que mantenías contacto con las siguientes personas durante el confinamiento (todos)

	Diaria	Semana l	quincena	mensua l	Una vez durante el confinamiento
Padre, madre, hermano, hermana (en caso de no vivir con ellos)					
Otros familiares (abuelos, tíos, etc)					
Pareja/novia/novio					
Amigos/as/pandilla					
Compañeros de clase/clase					
Compañeros de trabajo					
Profesores					

34. ¿De qué forma crees que el confinamiento ha afectado a las relaciones actuales con tus amigos y amigas? (todos)

- Han mejorado las relaciones
- Están igual

Han empeorado las relaciones  
No lo sé  
Prefiero no contestar

35. ¿Cómo ha afectado el confinamiento a tus relaciones afectivo sexuales?  
(solo mayores de 18 años)

Han mejorado  
Están igual  
Han empeorado  
No lo sé  
Prefiero no contestar

### **BLOQUE ACTIVIDADES**

36. ¿Cuál de estas actividades has realizado durante el periodo de confinamiento y con qué frecuencia (señala si las has realizado más, igual o menos que antes del confinamiento o no las has realizado)? (todos)

	He realizado	No he realizado esta tarea	Nc
Actividad física	Más/igual/menos		
Formación online	Más/igual/menos		
Lectura	Más/igual/menos		
Televisión y plataformas streaming (Netflix, HBO, Prime)	Más/igual/menos		
Actividades culturales online (conciertos, concursos, retos)	Más/igual/menos		
Juegos online	Más/igual/menos		
Manualidades	Más/igual/menos		
Cocinar	Más/igual/menos		
Compras por internet	Más/igual/menos		

37. ¿En cuál de estas actividades colectivas has participado durante el confinamiento? ¿En cuál te hubiera gustado participar?

	a. Actividades en las que has participado	b. Actividades en las que te hubiera gustado participar
Actividades en balcones y ventanas	Sí No <i>Preguntar P37.b</i>	Sí/no
Actividades propuestas online (retos, juegos, etc)	Sí No <i>Preguntar P37.b</i>	Sí/no
Ayudar a personas de mi familia	Sí No <i>Preguntar P37.b</i>	Sí/no
Ayudar a personas de mi edificio/barrio	Sí No <i>Preguntar P37.b</i>	Sí/no
Colaborar con asociaciones (animalistas, humanitarias, ecologistas, etc)	Sí No <i>Preguntar P37.b</i>	Sí/no

38. Durante el periodo de confinamiento has aumentado tus contactos, consultas o conexiones con algún departamento o servicio ( local, autonómico, etc) de:

a. juventud (pag web, centro de información juvenil, grupo de whatsapp, Instagram, etc.)

SI/NO/NC

b. salud (pag web, centro de información, teléfono, etc.)

SI/NO/NC

## BLOQUE MEDIOS DE COMUNICACIÓN

39. ¿Durante el confinamiento seguías las noticias sobre la pandemia y su impacto en los medios de comunicación? (todos)

Mucho Bastante Poco Nada nc  
4 3 2 1 99

40. ¿Ahora sigues las noticias sobre la pandemia y su impacto en los medios de comunicación? (todos)

Mucho Bastante Poco Nada nc  
4 3 2 1 99

41. Desde los medios se ha ofrecido una imagen irresponsable y despreocupada de la juventud, ¿En qué grado estás de acuerdo con esta visión sobre la juventud? (todos)

Mucho Bastante Poco Nada nc  
4 3 2 1 99

## BLOQUE SALUD FÍSICA Y EMOCIONAL

42. 1¿Crees que se ha visto afectada tu salud física por el confinamiento?

(todos)

Sí/no/ns/nc

42.2 ¿Crees que se ha visto afectada tu salud mental por el confinamiento?

(todos)

Sí/no/ns/nc

43.1 ¿Cómo te sentías durante el confinamiento? (todos)

Muy bien    Bien    Regular    Mal    Muy mal

5            4            3            2            1

43.2 ¿Cómo te sientes ahora? (todos)

Muy bien    Bien    Regular    Mal    Muy mal

5            4            3            2            1

44. ¿Has hecho uso de bebidas alcohólicas y otros productos como fármacos, psicotrópicos u otras drogas en mayor proporción durante el confinamiento?

Sí/no/ns/nc

45. a. ¿ Durante el confinamiento has sentido algunos de estos síntomas físicos o estados de ánimo de forma prolongada (más de 2 o 3 veces a la semana)?

45.b. ¿Y ahora?

	CONFINAMIENTO	AHORA
Aburrimiento	Sí/no/nc	Sí/no/nc
Estrés	Sí/no/nc	Sí/no/nc
Ansiedad	Sí/no/nc	Sí/no/nc
Diversión	Sí/no/nc	Sí/no/nc
Enfado	Sí/no/nc	Sí/no/nc
Tranquilidad	Sí/no/nc	Sí/no/nc
Miedo	Sí/no/nc	Sí/no/nc
Alegría	Sí/no/nc	Sí/no/nc
Tristeza	Sí/no/nc	Sí/no/nc
Preocupado/a por no saber qué iba a pasar	Sí/no/nc	Sí/no/nc
He tenido dolor de cabeza	Sí/no/nc	Sí/no/nc
He tenido dolor de estómago/barriga	Sí/no/nc	Sí/no/nc
He tenido angustia	Sí/no/nc	Sí/no/nc

He tenido dolores musculares	Sí/no/nc	Sí/no/nc
He tenido dificultad para dormirme	Sí/no/nc	Sí/no/nc

## BLOQUE PERCEPCIÓN DE RIESGO Y DE NUEVO CONFINAMIENTO

46. ¿Alguien de tu entorno se ha contagiado de coronavirus? (todos)

Sí/no/ns/nc

47. 1¿Te preocupa contagiarte de coronavirus? (todos)

Mucho Bastante Poco Nada ns nc

4 3 2 1

47. 2¿Te preocupa que alguien de tu entorno se contagie? (todos)

Mucho Bastante Poco Nada ns nc

4 3 2 1

48 ¿En qué medida te preocupa que nos vuelvan a confinar? (todos)

Mucho Bastante Poco Nada ns nc

4 3 2 1

Muchas gracias por tu atención





